




Муниципальное бюджетное общеобразовательное учреждение Муслимовский лицей Муслимовского муниципального района Республики Татарстан

Рассмотрено
на заседании ШМО
протокол № 1 от 28.08.2019 г.
Руководитель ШМО
 / А.Ф.Касимова
Подпись / Ф.И.О

Согласовано
Заместитель директора
от 29.08.2019 г.
 / Ч.Т.Ахметшина
Подпись / Ф.И.О

Принято
Педагогическим советом
протокол № 1
от 29.08.2019 г.

Утверждаю
Директор МБОУ Муслимовский
лицей
 / Л.Я.Хабибуллина
Подпись / Ф.И.О

Приказ № 112 от 29.08.2019 г.



РАБОЧАЯ ПРОГРАММА

по предмету «Родной (татарский) язык»

на уровень начального общего образования

Срок реализации 4 года

Годы реализации 2019-2023 гг

Разработчики: ШМО учителей начальных классов

Программа по учебному предмету «Родной (татарский) язык» на уровень начального общего образования (1-4 кл.) разработана в соответствии:

- с Положением о порядке разработки и утверждения рабочих программ учебных предметов МБОУ Муслюмовский лицей;
- Учебным планом, календарным учебным графиком МБОУ Муслюмовский лицей;

на основе требований к содержанию и результатам освоения Основной образовательной программы начального общего образования МБОУ Муслюмовский лицей.

Рабочая программа реализуется перспективным УМК начальной школы.

Учебник. Мияссарова И. Х., Гарифуллина Ф. Ш., Шамсутдинова Р. Р. Алифба.

Учебник. Мияссарова И. Х., Файзрахманова К. Ф., Татарский язык. 2класс

Учебник. Мияссарова И. Х., Файзрахманова К. Ф., Татарский язык. 3класс

Учебник. Мияссарова И. Х., Файзрахманова К. Ф., Татарский язык. 4класс

Туган тел (татар теле) уку- укыту фәне буенча эш программасы башлангыч сыйныфлар (1-4кл.) түбәндәге документларга нигезләнде:

- МБГБУ Мөслим лицееың “Эш программаларын төзү һәм раслау турында нигезләмә”се;

- МБГБУ Мөслим лицееың уку планы, календар уку графигы;

Эш программасы Перспектив башлангыч мәктәп УМКсы белән реализацияләнә.

Дәреслек. Мияссарова И.Х., Гарифуллина Ф.Ш., Шәмсетдинова Р.Р. Әлифба.

Дәреслек. Мияссарова И.Х., Фәйзрахманова К.Ф., Татар теле. 2класс

Дәреслек. Мияссарова И.Х., Фәйзрахманова К.Ф., Татар теле. 3класс

Дәреслек. Мияссарова И.Х., Фәйзрахманова К.Ф., Татар теле. 4класс

**Планируемые результаты освоения учебного предмета «Родной (татарский) язык»
Туган телдән (татар теленнән) башлангыч гомуми белем бирүнең төп белем бирү программасын үзләштерү дәрәжәсе буенча
планлаштырылган нәтижеләр**

1 класс

1 нче сыйныф

Личностные результаты

Шәхескә кагылышлы нәтижеләр

- **осознание читателем своей новой социальной роли;** укучының үзенең яңа социаль ролен аңлавы;
- **отстранение учебной деятельности от игровой деятельности;** уку эшчәнлеген уен эшчәнлегеннән аеру;
- **позитивное отношение к образовательной организации и учебной деятельности;** белем бирү оешмасына һәм уку эшчәнлегенә уңай карашта булу;
- **понимать, что ты один из членов классного коллектива;** үзеңне класс коллективының бер әгъзасы икәнне аңлау
- **первичные навыки для взаимодействия в учебном процессе и различных ситуациях;** уку процессында һәм төрле ситуацияләрдә хезмәттәшлек итү өчен беренчел күнекмәләр;
- **примерная оценка своих действий и действий одноклассников;** үз гамәлләрен һәм сыйныфташларының гамәлләрен үрнәк нигезендә бәяләү;
- **общее представление о предмете татарского языка;** татар теле предметы турында гомуми күзаллау;

Метапредметные результаты

Метапредмет нәтижеләре

- **ориентация в учебнике, разделение содержания в рамках одного урока, распознавание условных знаков и т.д.;** дәреслектә ориентлашу, бер дәрес кысаларындагы эчтәлекне аеру, шартлы тамгаларны тану һ.б.;
- **ээпонимание цели и задач урока, запоминание;** дәреснең максатын һәм бурычларын аңлау, истә калдыру;
- **использование выделенного направления для учебной деятельности в учебнике;** дәреслектә уку гамәлләре өчен аерып күрсәтелгән юнәлешне куллану;
- **озвучивание порядка выполнения задания;** биремне башкару тәртибен кычкырып әйтү;
- **использование чертежей и моделей с пониманием при решении задачи чтения;** модель, сызымнарны уку мәсьәләсен чишкәндә аңлап куллану;
- **анализ и первичное обобщение по признакам освоения языковых знаний;** үзләштерелә торган тел белемен анализлау һәм билгеләре буенча беренчел гомумиләштерү;
- **чувственное сравнение усвоенных языковых знаний (предложений, словосочетаний), выявление общих и отличительных признаков;** үзләштерелгән тел белемен (жәмлә, сүзтезмә, сүз) төемлап чагыштыру, уртақ һәм аермалы билгеләрен табу;

- **установление причинно-следственной связи при освоении учебного материала (интонация и знак препинания и т.д.);** уку материалын үзләштергәндә сәбәп-нәтижә бәйләнешен билгеләү (интонация һәм тыныш билгесе һ.б.);
- **сотрудничество в решении учебных задач с соблюдением норм этики, принятие мнения собеседников, совместное мнение;** уку мәсьәләсен чишкәндә әдәп-әхлак нормаларын саклап хезмәттәшлек итү, әңгәмәдәшләренә фикерен кабул итү, уртақ фикергә килү;
- **прием и корректировка результатов совместно с учителем, одноклассниками;** укытучы, сыйныфташлары белән берлектә нәтижеләрне кабул итү һәм төзәтмәләр кертү
- **понимание совместно с учителем (одноклассниками – различных способов решения учебного вопроса;** укытучы (сыйныфташлары) белән берлектә уку мәсьәләсен чишүнең төрле ысуллары барлыгын аңлау;
- **повторение высказанного мнения о выполнении устных действий при решении учебного вопроса;** телдән гамәлләрне башкару турындагы әйтелгән фикерне, уку мәсьәләсен чишкәндә эчтән кабатлап бару;
- **умение использовать предоставленный в учебнике учебный материал при решении учебных задач;** дәрәсләктә бирелгән уку материалын уку мәсьәләсен чишкәндә куллана белү;
- **высказать свое мнение, показать свою позицию;** үз фикерен әйтү, үз позициясен күрсәтү

Предметные результаты

Предмет нәтижеләре

Тема	Планируемые результаты Планлаштырган предмет нәтижеләре
Авазлар һәм хәрефләр Звуки и буквы	<p>Обучающийся научится:</p> <ul style="list-style-type: none"> – слышать звуки речи; – знание звуков и букв, разъяснение их различий; – определение отдельных звуков в слове; – определение количества и порядка звуков в слове; – характеризовать звуки татарского языка: гласные / согласные; согласные; согласные звонкие/глухие, парные/непарные звонкие и глухие; – практическое использование с учетом характеристики звуков в освоенном объеме; – разделение слов на слоги, определение количество звуков; – понимание и распознавание речевого языка; – понимание роли звуков и ударения в изменении смысла слова; – определение случаев несоответствия звуков и букв в слове; – знание написания слов, в которые входят буквы (Я. е, ю) <p>Укучы өйрәнәчәк:</p>

	<ul style="list-style-type: none"> – сөйләм авазларын ишетү; – аваз һәм хәрефләрне танып-белү, аларның аермасын аңлатып бирү; – сүздә аерым авазларны билгеләү; – сүздә авазларның санын һәм тәртибен билгеләү; – сүздә сузык һәм тартык, яңгырау һәм саңгырау, парлы һәм парсыз авазларны аеру; – үзләштергән күләмдә авазларның характеристикасын истә тотып, гамәлдә куллану; – сүзләрне ижекләргә бүлү, авазларга таркату, ижек санын сузык авазларга мөнәсәбәтле итеп билгеләү – сөйләм теленең яңгырашын ишетү һәм тану; – сүзнең мәгънәсен үзгәртүдә авазларның һәм сүз басымының ролен аңлау; – сүздә аваз һәм хәреф саны туры килмәгән очракларны билгеләү; – үзенчәлекле хәрефләр (я.е,ю) кергән сүзләрнең язылышын бел
Синтаксис Синтаксис	<p><i>Обучающийся научится:</i></p> <ul style="list-style-type: none"> – понимать, что речь состоит из предложений; – понимание слов в зависимости от их смысла; – выделение предложения из отдельных групп слов; – правильно указать начало и конец предложения; – создание предложений, воспринимающих названия действий как центр предложени; <p><i>Обучающийся получит возможность научиться:</i></p> <ul style="list-style-type: none"> – различение видов предложений по цели высказывания;; – составить предложение из слов, переданных в начальной форме; – письмо по памяти небольших поэтических текстов, загадок <p><i>Укучы өйрәнәчәк:</i></p> <ul style="list-style-type: none"> – сөйләмнең жөмлэләрдән торыын аңлау; – мәгънәгә ия булуына карап, сүзләрне тану; – жөмләне аерым төркемдәге сүзләрдән аеру; – жөмләнең башын һәм азагын дөрөс күрсәтеп язу; – эш-хәрәкәт атамаларын жөмлә үзәге итеп кабул итеп жөмлә төзү <p><i>Укучыга белемнәрне үзләштерү мөмкинчелеге туа:</i></p> <ul style="list-style-type: none"> – исемнәрен атамыйча әйтү максаты буенча жөмлә төрләрен аеру; – башлангыч формада бирелгән сүзләрдән жөмлә төзү; – кечкенә күләмле шигъри текст, табышмакларны хәтердән язу
Графика Графика	<p><i>Обучающийся научится:</i></p> <ul style="list-style-type: none"> – знание татарского алфавита наизусть;

	<ul style="list-style-type: none"> – понимание и разъяснение значения алфавита; – размещение слов в алфавитном порядке по первой букве <p>Обучающийся получит возможность научиться:</p> <ul style="list-style-type: none"> – пользоваться алфавитом на основе знания последовательности букв в нем для упорядочивания слов и поиска необходимой информации в различных словарях и справочниках; <p>Укучы өйрәнчәк:</p> <ul style="list-style-type: none"> – татар алфавитын яттан белү; – алфавитның әһәмиятен аңлау һәм аңлату; – беренче хәрефенә карап сүзләрне алфавит тәртибендә урнаштыру <p>Укучыга белемнәрне үзләштерү мөмкинчелеге туа:</p> <ul style="list-style-type: none"> – алфавитны гамәлдә куллану
Морфология Морфология	<p>Обучающийся научится:</p> <ul style="list-style-type: none"> – умение расставлять вопросы, группировать слова с названиями предметов, действий предметов, признаков предметов; – практическое понимание их роли в речи; – понимание влияния ударения на смысл слова; – правильное использование слов, написанных с главной буквы; <p>Обучающийся получит возможность научиться:</p> <ul style="list-style-type: none"> – различать близкие по смыслу и противоположные слова; – правильно употреблять в предложении слова в одном и том же значении; <p>Укучы өйрәнчәк:</p> <ul style="list-style-type: none"> – предмет, эш-хәрәкәт, билге атамалары булган сүзләрне сораулар куеп аера, төркемләштерә белү; – аларның сөйләмдәге ролен гамәли аңлау; – басымның сүзнең мәгънәсенә йогынтысын аңлау; – баш хәрефтән язылган сүзләрне тану, дәрәс куллану <p>Укучыга белемнәрне үзләштерү мөмкинчелеге туа:</p> <ul style="list-style-type: none"> – охшаш һәм капма- каршы мәгънәле сүзләрне аеру; – жөмләдә бер үк мәгънәдәге сүзләрне төемлап дәрәс куллану
Бәйләнешле сөйләм үстерү Развитие связной речи	<p>Обучающийся научится:</p> <ul style="list-style-type: none"> – использование слов в соответствии с содержанием речи; – писать по слуху предложения, в состав которого входит схожее по произношению и написанию слова; – списывать текст освоенных правил; – ответы на вопросы по содержанию текста;

	<p>Обучающийся получит возможность научиться:</p> <ul style="list-style-type: none"> – составление монологического текста по представленному плану (с помощью учителя); – разъяснение смысла слова в контексте; <p>Укучы өйрәнчәк:</p> <ul style="list-style-type: none"> – сүзләрне сөйләм эчтәлегенә туры китереп куллану; – әйтелешә белән язылышы туры килгән сүзләр кергән жөмләнә ишетеп язу; – үзләштерелгән кагыйдәләр кергән текстны күчереп язу; – текст эчтәлеге буенча сорауларга җавап бирү <p>Укучыга белемнәрне үзләштерү мөмкинчелеге туа:</p> <ul style="list-style-type: none"> – тәкъдим ителгән план буенча(укытучы ярдәмендә) монологик текст төзү; – сүзнең мәгънәсен контекстта яки охшаш һәм капма-каршы сүзләр уйлаганда аңлату
--	---

2 класс

2 нче сыйныф

Личностные результаты:

Шәхескә кагылышлы нәтижәләр

- **позитивное отношение к изучению татарского языка как предмета;** татар телен предмет буларак өйрәнүгә уңай мөнәсәбәт;
- **признание богатства, красоты татарского языка;** татар теленең байлыгын, матурлыгын тану, тою;
- **ориентация на оценку результатов учебной деятельности учителя;** укытучының уку эшчәнлегенә нәтижәләре бәясенә ориентлашу;
- **умение совмещать учебную деятельность;** уку эшчәнлегенә үзбәя куя белү;
- **признание успехов и неудач в учебной деятельности;** уку эшчәнлегендәге уңышларын һәм уңышсызлыklarын тану;
- **чувство моральной ответственности за свои поступки;** үз гамәлләре өчен әхлакый җаваплылык тою;
- **воспитанный, отзывчивый, равнодушный к пожеланиям и поступкам людей;** тәрбияле, ярдәмчел, кешеләрнең теләкләренә, йомышларына битараф булмау;
- **создание чувства гордости за свой народ, за свою Родину;** үз халкың, үз туган илең өчен горурлык хисләре булдыру;
- **ориентация на результаты учебной деятельности и действия одноклассников** уку эшчәнлегенә нәтижәләренә һәм сыйныфташларыңның гамәлләренә ориентлашу;
- **интерес к изучению языка;** телне өйрәнүгә кызыксыну;
- **необходимость говорить правильно и художественно на татарском языке;** татар телендә дөрес һәм сәнгатьле сөйләү ихтыяжы булу;
- **понимать гражданское единство, чувствовать себя гражданином России;** гражданлык бердәйлеген, үзен Россия гражданы итеп тоюны аңлау.

Метапредметные результаты Метапредмет нәтижеләре

- **ориентироваться в построении учебника, в выделенном учебном материале;** дәреслекнең төзелешендә, бүлекләргә аерып бирелгән уку материалында ориентлашу;
- **понимание взаимосвязи между запланированными результатами и целью занятия;**планлаштырылган нәтижеләр белән дәрес максаты арасындагы бәйләнешне аңлау;
- **понимание и запоминание целей, задач учебной деятельности и применяемых для их достижения мер;** уку эшчәнлегенң максатын, бурычларын һәм аларга ирешү өчен кулланылган чараларны аңлау һәм истә калдыру;
- **ориентация на учебный материал, выделенный в учебнике;** дәреслектә аерып күрсәтелгән уку материалына ориентлашу;
- **планирование совместно с учителем решения учебных задач;**уку мәсьәләсен чишү юлын укытучы белән берлектә планлаштыру;
- **понимание содержания выполненной работы;** башкарган эшнң эчтәлеген аңлау;
- **определять знания и навыки, необходимые для выполнения работы;**эшне башкару өчен кирәк булган белем һәм күнекмәләрне билгели белү;**умение**
- **выбор совместно с учителем предложенных вариантов решения учебного вопроса;**уку мәсьәләсен чишү өчен тәкъдим ителгән вариантларны укытучы белән берлектә сайлау;
- **осознанный прием оценок учителей и одноклассников своей деятельности;**үз эшчәнлегенә укытучы һәм сыйныфташлары бәясен аңлы кабул итү;
- **понимание своей роли при организации сотрудничества в учебном процессе;**уку процессында хезмәттәшлекне оештырганда үз вазифаны аңлау;
- **умение пользоваться таблицами, схемами, чертежами в учебнике и других учебных пособиях;**дәреслектә һәм башка уку әсбапларында таблица, схема, сызымнардан файдалана белү;
- **принятие различных разделов учебника источником знаний при решении учебных задач;**дәреслекнең төрле бүлекләрен уку мәсьәләсен чишкәндә белем чыганагы итеп кабул итү;
- **умение выбрать выгодные способы решения учебных задач;** уку мәсьәләсен чишү өчен тәкъдим ителгән ысулларның отышлысын сайлай белү;
- **умение находить и использовать информацию в учебниках и других учебных пособиях при решении актуальных задач;**дәреслектәге һәм башка уку әсбапларындагы мәғлүматны көнүзәк мәсьәләләргә чишкәндә таба һәм куллана белү;
- **слушает и принимает чужое мнение;**башкаларның фикерен тыңлай һәм кабул итү;
- **умение аргументировать свое мнение;** үз фикереңне дәлил белү;
- **понимание целей парной и групповой деятельности;** парлап һәм төркемдәге эшчәнлекнең максатын аңлау;
- **контроль учебного процесса совместно с учителем;**уку процессын укытучы белән берлектә контрольдә тоту;

- умение самостоятельно сопоставлять и корректировать результаты по языковому материалу при решении учебного вопроса с результатами учебника; уку мәсьәләсен чишкәндә тел материалы буенча мөстәкыйль чыгарган нәтижәләрне дәреслектәге нәтижәләр белән чагыштыра һәм төзәтмәләр кертә белү;
- понимание общего принципа изучения языка; телне өйрәнүнең гомуми принцибын аңлау;
- видеть и сравнивать изменения; үзгәрешләрне күрү һәм чагыштыру;
- создание монологической и диалогической речи на основе учебного материала по изучению языка; телне өйрәнү буенча уку материалы нигезендә монологик һәм диалогик сөйләм булдыру;
- контроль за деятельностью своих и одноклассников; үз һәм сыйныфташлары эшчәнлеген контрольдә тоту.

Предмет нәтижәләре/Предметные результаты

Тема	Планируемые результаты Планлаштырган предмет нәтижәләре
Фонетика орфоэпия	и <p>Обучающийся научится:</p> <ul style="list-style-type: none"> – практическое понимание гласной и основной разницы букв; – разделять слова на слоги, излагать, правильно переносить; – озвучивание и глухота, признание парных и безударных ящико́в; – звучание согласных на татарском языке [w], [г], [к], [х], [ч], [з], [а], [г] правильно читать и писать слова; – правильно писать слова, имеющие две одинаковые гласные буквы; – знание двух гласных букв е, ю, я; – правильное чтение и написание слов, в которые входят буквы ь и ъ; – правильное использование прописных и прописных букв <p>Обучающийся получит возможность научиться:</p> <ul style="list-style-type: none"> – слушать, слышать и распознавать слова, звучащие на его языке; – сохранение правильного звучания звуков; – практическое использование знаний по фонетике, орфоэпии и графике в написании
Фонетика орфоэпия	һәм <p>Укучы өйрәнәчәк:</p> <ul style="list-style-type: none"> – аваз һәм хәрәфнең төп аермасын гамәли аңлау; – сүзләрне ижекләргә бүлү, ижекләп, юлдан-юлга дәрәс күчерү; – яңгырау һәм саңгырау, парлы һәм парсыз тартыкларны тану; – татар телендәге үзенчәлекле тартык авазлар [w], [гъ], [къ], [х], [ч], [ж], [ң], [һ] кергән сүзләрне дәрәс уку һәм язу; – янәшә килгән бертөрле ике тартык аваз хәрәфе булган сүзләрне дәрәс язу; – е, ю, я хәрәфләренең ике аваз белдергән очракларын белү;

	<ul style="list-style-type: none"> – ь һәм ъ хәрәфләре кәргән сүзләрнең дәрәс уку һәм язучы; – баш һәм юл хәрәфләрен дәрәс язучы дәрәс куллану <p>Укучыга белемнәрне үзләштерү мөмкинчелеге туа:</p> <ul style="list-style-type: none"> – ана телендә яңгыраган сүзләрне тыңлау, ишетү һәм тану; – авазларның дәрәс яңгырашын саклау; – язучы фонетика, орфоэпия һәм графика буенча белемнәрне гамәли куллану
Графика	<p>Обучающийся научится:</p> <ul style="list-style-type: none"> – порядок расположения букв в алфавите и использование алфавита для поиска необходимой информации; – умение пользоваться алфавитом при работе со словарями или справочниками; – умение размещать слова в алфавитном порядке, в зависимости от первых букв <p>Обучающийся получит возможность научиться:</p> <ul style="list-style-type: none"> – свободное использование алфавита при тренировках, других ситуациях <p>Укучы өйрәнәчәк:</p> <ul style="list-style-type: none"> – хәрәфләрнең алфавитта урнашу тәртибен һәм, кирәкле мәгълүматны табу өчен, алфавитны кулланы алу; – сүзлекләр яки белешмәлекләр белән эшләгәндә, алфавиттан файдаланы белү; – беренче хәрәфләренә карап, сүзләрне алфавит тәртибендә урнаштыра белү <p>Укучыга белемнәрне үзләштерү мөмкинчелеге туа:</p> <ul style="list-style-type: none"> – алфавитны күнегүләр эшләгәндә, башка ситуацияләрдә ирекле куллану
Сүз	<p>Обучающийся научится:</p> <ul style="list-style-type: none"> – правильно расставлять вопросы в словах и находить по вопросам предмет, признак предмета, работу, движение, сказанное состояние; – умение определять корень и суффиксы слова, различать однокоренные слова и формы слова; – умение различать слова, отвечающие на вопросы Кто? что?; – умение различать признаки предметов; – умение определять связь между словами, выражающими признак предмета, предмета <p>Обучающийся получит возможность научиться:</p> <ul style="list-style-type: none"> – лексическое значение слова, определение функции словосочетания в предложении и тексте по вопросу; – признание действия предмета, предмета, роли слов, не имеющих смысла при выражении предмета <p>Укучы өйрәнәчәк:</p> <ul style="list-style-type: none"> – сүзләргә сорауларны дәрәс кую һәм сораулар буенча предметны, предметның билгесен, эшен, хәрәкәтен, хәл-торышын атаган сүзләрне таба белү; – сүзнең тамыр һәм кушымчаларын билгели белү, тамырдаш сүзләрне һәм сүз формаларын аеру;

	<ul style="list-style-type: none"> – Кем? нәрсә? сорауларына жавап биргән сүзләрне бер-берсеннән аера белү; – предметның эшен, хәрәкәтен белдергән сүзләрне тану; – предметның билгесен белдергән сүзләрне тану; – предметны, предметның билгесен белдергән сүзләр арасындагы бәйләнешне билгели белү <p>Укучыга белемнарне үзләштерү мөмкинчелеге туа:</p> <ul style="list-style-type: none"> – сүзнең лексик мәгънәсе, сорау буенча жөмләдә һәм текстта сүзнең атау функциясен билгеләү; – предметны, предметның эш-хәрәкәтен, билгесен белдергән сүзләр янында мәгънәгә ия булмаган сүзләрнең ролен тану
Предложение	<p>Обучающийся научится:</p> <ul style="list-style-type: none"> – умение высказывать предложения, выделять словарный запас; – определение вида предложения по назначению; – умение использовать алгоритм составления предложений; – разделение головы и частей предложения; – предложение имеет сообщение с определением; – показать связь слов в предложении, задать вопрос со словом <p>Обучающийся получит возможность научиться:</p> <ul style="list-style-type: none"> – цель предложения, определение взаимосвязи звукового знака по интонации; – высказывать одно и то же предложение с разной интонацией; – определение связи слов в предложении по вопросам; – определение соответствия предложения модели
Жөмлә	<p>Укучы өйрәнәчәк:</p> <ul style="list-style-type: none"> – жөмләне сүзләргә, сүзтезмәгә аера белү; – жөмләнең әйтү максаты буенча төрен билгеләү; – жөмлә төзү алгоритмын куллана белү; – жөмләнең баш һәм иярчен кисәкләрен аеру; – жөмләдә ия белән хәбәрне билгеләү; – жөмләдә сүзләр бәйләнешен күрсәтү, сүздән сүзгә сорау куя белү <p>Укучыга белемнарне үзләштерү мөмкинчелеге туа:</p> <ul style="list-style-type: none"> – жөмләдә әйтү максаты, интонация буенча тыныш билгесе арасындагы бәйләнешне билгеләү; – бер үк жөмләне төрле интонация белән әйтеп карау; – сораулар буенча жөмләдә сүзләр бәйләнешен билгеләү; – жөмлә модели белән жөмләнең туры килүен билгеләү

**3 класс
3 сыйныф**

Личностные результаты

Шәхескә кагылышлы нәтижәләр

- **понимание того, что язык-это средство общения, познания окружающего мира, самовыражения;** телнең төп аралашу, әйләнә-тирәне танып белү, үзеңне тәгъбир итү чарасы булганын аңлау
- **понять отношение к нации и народу;** үзеңнең кайсы милләткә һәм халыкка караганын аңлау
- **понимание своего вклада в изучение и сохранение татарского языка;** татар телен өйрәнүдә һәм саклауда үз өлешене аңлау
- **позитивное отношение к истории и культуре других народов;** башка халыкларның тарихына һәм мәдәниятына уңай караш
- **понимание причин успеха в учебе;** укудагы уңышларга ирешүнең сәбәбен аңлау
- **радоваться и переживать успехам одноклассников, быть готовыми к совместной творческой деятельности;** сыйныфташлары уңышына шатлану һәм борчылу, бердәм ижади эшчәнлеккә эзер булу
- **почувствовать себя гражданином России;** Россия гражданы итеп үзен хис итү
- **понимание единства языкового и культурного пространства в России;** Россиядә тел һәм мәдәният киңлегенең бердәмлеген аңлау
- **осознание важности применения в жизни нравственных правил;** әхлакый һәм мораль кагыйдәләрнең таләпләрен тормышта куллануда әһәмиятен аңлау

Метапредметные результаты:

Метапредмет нәтижәләре

- **умение обобщать знания посредством анализа признаков усвоенного языкового материала;** телне өйрәнүдә үзләштерелгән тел материалының билгеләрен анализлау аша белемнәрне гомумиләштерә белү
- **планирование совместно с учителем решения учебных задач;** уку мәсьәләсен чишүне укучы белән берлектә планлаштыру
- **анализ важности учебного вопроса;** уку мәсьәләсенең мөһимлеген анализлау
- **умение прогнозировать пути решения учебного вопроса (определение знакомых и незнакомых знаний, необходимых мероприятий, учебных действий);** уку мәсьәләсен чишү юлын фаразлай белү (таныш һәм таныш булмаган белемнәрне, кирәкле чараларны, уку гамәлләрен билгеләү)
- **определение источников дополнительного образования для пополнения знаний;** белемнәрне тулыландыру өчен өстәмә белем чыганаclarын билгеләү
- **умение выбирать необходимые меры для достижения цели;** максатка ирешү өчен кирәкле чараларны сайлай белү
- **самоконтроль, взаимный контроль, внесение соответствующих поправок к совершенным действиям;** башкарган гамәлләргә үзконтроль, үзара контроль ясау, тиешле төзәтмәләр кергү
- **ведение регистрации освоенных знаний в таблице, схеме, модели;** үзләштерелгән белемне таблицага, схемага, модельгә терки бару
- **совместно с учителем делать выводы по наблюдениям, сверять с требованиями учебника, вносить коррективы;** укучы белән берлектә күзәтүләр буенча нәтижәләр ясау, дәреслектәге таләпләр белән чагыштыру, төзәтмәләр кергү

- **распределяет обязанности по работе в группах, выполняет работу в соответствии с этими требованиями;** төркөмнөрдә эшлөгәндә вазифаларны аңлашып бүлешә, эшне шул таләпләргә яраклаштырып башкару
- **вести беседу, уметь слушать собеседника;** әңгәмә қора, әңгәмәдәшеңне тыңлый белү
- **взаимный контроль результатов совместного сотрудничества;** бердәм хезмәттәшлек нәтижәләрен үзара контрольдә тоту
- **использование предоставленного учебника учебного материала и речевых средств при решении коммуникативных и познавательных задач;** дәреслектә бирелгән уку материалын һәм сөйләм чараларын коммуникатив һәм танып-белү мәсьәләләрен чишкәндә куллану
- **понимание плана особенностей изучения языка и его частей;** телне өйрәнү үзенчәлекләренең планын һәм аның өлешләрен аңлау
- **выбор удобного способа решения учебного вопроса;** уку мәсьәләсен чишүнең уңайлы ысулын сайлау
- **понимание правильности действий при достижении планируемых результатов, внесение коррективов;** планлаштырылган нәтижәләргә ирешүдә гамәлләренең дөреслеген аңлау, төзәтмәләр керт
- **осуществление последовательных действий в сопоставлении, анализе, синтезе, группировании;** чагыштыру, анализ, синтез, төркөмнөргә туплауда эзлекле гамәлләр башкару
- **причина-результат, проявление сходства;** сәбәп-нәтижә, охшашлыкны күрсәтү
- **умение использовать различные источники знаний для достижения цели в области изучения языка;** телне өйрәнү өлкәсендә максатка ирешүдә төрле белем чыганақларыннан файдалана белү
- **умение демонстрировать полученные знания различными знаками и знаками;** үзләштерелгән белемне төрле тамгалар, билгеләр белән күрсәтә белү
- **умение составлять устный и письменный текст в соответствии с целями учебного вопроса;** уку мәсьәләсенең максатына туры китереп телдән һәм язма текст төзи белү

Предметные результаты

Предмет нәтижәләре

Тема	Планируемые результаты Планлаштырган предмет нәтижәләре
Лексика. Слово	<p>Обучающийся научиться:</p> <ul style="list-style-type: none"> – правильная маркировка звуков буквами; – дать характеристику звукам; – определение количества слогов в слове, правильно переносить слова ; – правильное чтение и написание слов, в которые входят буквы ь и ъ; – буквенный анализ слова; – правильно писать слова, в которые входят звонкие согласные звуки; – размещение в алфавитном порядке по второй букве слова; – использование слова в прямом и переносном смысле; – находить синонимы в речи;

Лексика. Сүз	<ul style="list-style-type: none"> – находить антонимы в речи; – находить омонимы в речи; – выделение лексических единиц, выраженных в словосочетании <p>Обучающийся получит возможность научиться:</p> <ul style="list-style-type: none"> – толкованию пословиц, загадок; – признание смысловых и эмоциональных тонкостей в слове; – использование устойчивых словосочетаний, фразеологизмов в речи <p>Укучы өйрәнчәк:</p> <ul style="list-style-type: none"> – авазларны хәрефләр белән дәрәс тамгалау; – авазларга характеристика бирү; – сүздә ижек санын билгеләү, юлдан юлга дәрәс күчерү; – ь, ь хәрефләре кәргән сүзләргә дәрәс уку һәм язү; – сүзгә аваз-хәреф анализы ясау; – янәшә килгән бертөрле тартык аваз хәрефләре кәргән сүзләргә дәрәс язү; – сүзнең икенче хәрефенә карап алфавит тәртибендә урнаштыру; – сүзне туры һәм күчерелмә мәгънәдә куллану; – сөйләмдә синонимнарны тану; – сөйләмдә антонимнарны тану; – сөйләмдә омонимнарны тану; – сүзтезмә белән белдерелгән лексик берәмлекләргә аеру <p>Укучыга белемнәргә үзләштерү мөмкинчелеге туа:</p> <ul style="list-style-type: none"> – мәкаль, табышмакларның мәгънәсен аңлату; – сүздә мәгънә һәм эмоциональ төсмерләргә тану; – сөйләмдә тотрыклы сүзтезмәләр, фразеологизмнар куллану
Словообразование	<p>Обучающийся научится:</p> <ul style="list-style-type: none"> – определению смысловых частей слова; – определению корня и окончания; – определению видов окончаний; – формы слов и выделение новых слов; – показывать образование новых слов в схеме; – определение роли словообразующих окончаний в составлении предложений <p>Обучающийся получит возможность научиться:</p>

Сүз төзелеше һәм ясалышы	<ul style="list-style-type: none"> – практическое использование знаний по словообразованию; – определить место сложного написания слова; – понимание смысла слов без отдельных слов <p>Укучы өйрәнчәк:</p> <ul style="list-style-type: none"> – сүзнең мәгънәле кисәкләрен билгеләү; – тамыр һәм кушымчаны билгеләү; – кушымчаларның төрләрен ачыклау; – сүз формалары һәм яңа сүзләрне аеру; – сүз ясалышын схемада күрсәтү; – төрләндергеч кушымчаларның жөмлә төзүдә ролен билгеләү <p>Укучыга белемнәрне үзләштерү мөмкинчелеге туа:</p> <ul style="list-style-type: none"> – сүз төзелеше буенча белемнәрне гамәлдә куллану; – сүздә кыен язу очракларының урынын билгеләү; – аерым сүзләрдән башка мәгънәгә ия сүзләрнең язалуын аңлау
Части речи Сүз төркемнәре	<p>Разъяснение понятия о частях речи</p> <p>Сүз төркемнәре турында төшенчәне аңлату</p>
Имя существительное Исем	<p>Обучающийся научится:</p> <ul style="list-style-type: none"> – признание имен существительных по смыслу, вопросам, функциям в предложении; – определение имен собственных и нарицательные; – показать разнообразие имен по падежам, числам и падежам; – понимание словарного давления в именах <p>Обучающийся получит возможность научиться:</p> <ul style="list-style-type: none"> – определение разнообразия имен по приложениям; – определение именных согласований по вопросам соответствия <p>Укучы өйрәнчәк:</p> <ul style="list-style-type: none"> – мәгънәсе, сораулары, жөмләдәге функциясе буенча исемнәрне тану; – ялгызлык һәм уртаклык исемнәрне билгеләү; – исемнәрнең сан, килеш, тартым белән төрләнешен күрсәтү; – исемнәрдә сүз басымын аңлау <p>Укучыга белемнәрне үзләштерү мөмкинчелеге туа:</p> <ul style="list-style-type: none"> – исемнәрнең кушымчалар буенча төрләнешен билгеләү; – килеш сораулары буенча исемнәрнең килешен билгеләү

<p>Глагол</p> <p>Фигыль</p>	<p>Обучающийся научится:</p> <ul style="list-style-type: none"> – различать глаголы по смыслу, вопросам; – положительная (утвердительная) и отрицательная формы глаголов; – спрягать глаголы изъявительного наклонения настоящего, прошедшего и будущего времени; – спрягать глаголы повелительного наклонения глагола, число и лицо повелительного наклонения; – понимание многозначности мыслей, их использование в прямом и переносном смысле <p>Обучающийся получит возможность научиться:</p> <ul style="list-style-type: none"> – выделять неопределенную форму глагола; – определять формы, число, лицо глаголов <p>Укучы өйрэнчэк:</p> <ul style="list-style-type: none"> – мәгънәсе, сораулары буенча фигыльне тану; – фигыльнең барлыкта һәм юклыкта килүен күрсәтә белү; – хикәя фигыльнең үткән, хәзерге һәм киләчәк заманнарын билгели алу; – боерык фигыльнең мәгънәсен ачыклау, зат-сан формаларын күрсәтү; – фигыльләрнең күп мәгънәлелеген аңлау, аларны туры һәм күчерелмә мәгънәдә куллану <p>Укучыга белемнәрне үзләштерү мөмкинчелеге туа:</p> <ul style="list-style-type: none"> – фигыльнең башлангыч формасын билгели белү; – фигыльнең төрен, кайсы затта, нинди санда килүен билгеләү
<p>Имя прилагательное</p> <p>Сыйфат</p>	<p>Обучающийся научится:</p> <ul style="list-style-type: none"> – определение смысла, вопросы, роли имени прилагательного в предложении; – определение цвета, вкуса, характера, формы, размера предмета, заявленных качеств; – уровни качества: основные, сравнительные, предпочтения, различия, знание форм образования; – выявление роли прилагательных в предложении; – использование антонимов в речи <p>Обучающийся получит возможность научиться:</p> <ul style="list-style-type: none"> – умение определять словообразовательное свойство; – уместное использование прилагательных в речи <p>Укучы өйрэнчэк:</p> <ul style="list-style-type: none"> – сыйфатның мәгънәсе, сораулары, жөмләдәге ролен билгеләү; – предметның төсен, тәмен, холкын, формасын, күләмен, белдергән сыйфатларны тану; – сыйфат дәрәжәләре: төп, чагыштыру, артыклык, кимлек дәрәжәләрен аеру, ясалыш формаларын белү. – сыйфатларның жөмләдәге ролен ачыклау.

	<ul style="list-style-type: none"> – антоним сыйфатларны сөйлөмдә куллану <p>Укучыга белемнәрне үзләштерү мөмкинчелеге туа:</p> <ul style="list-style-type: none"> – сыйфатларны сүз төзелеше ягыннан тикшерү; – сыйфатларны сөйлөмдә урынлы куллану
Местоимение	<p>Обучающийся научится:</p> <ul style="list-style-type: none"> – наблюдение за спецификой местоимений, их переименованием без названия лица и предмета; – изменение по лицам; – выявление роли местоимений в предложении и тексте <p>Обучающийся получит возможность научиться:</p> <ul style="list-style-type: none"> – находить местоимения в предложении, в тексте в разных лицах и падежах.
Алмашлык	<p>Укучы өйрәнчәк:</p> <ul style="list-style-type: none"> – алмашлыкларның мәгънә үзенчәлеген, зат һәм предметны атамыйча, аларның исемне алмаштырып килүен күзәтү; – зат алмашлыкларын тану; – алмашлыкларның жөмләдәге һәм тексттагы ролен ачыклау <p>Укучыга белемнәрне үзләштерү мөмкинчелеге туа:</p> <ul style="list-style-type: none"> – текстта, жөмләдә төрле килештә килгән зат алмашлыкларын тану
Частицы	<p>Обучающийся научится:</p> <ul style="list-style-type: none"> – различать да/дә, та/тә, гына/генә, кына/кенә, ук/үк, ич, бит; – определять их роль в предложении, признание отдельным словом <p>Обучающийся получит возможность научиться:</p> <ul style="list-style-type: none"> – находить в тексте частицы, раздельное написание от слов
Кисәкчә	<p>Укучы өйрәнчәк:</p> <ul style="list-style-type: none"> – Да/дә, та/тә, гына/генә, кына/кенә, ук/үк, ич, бит кисәкчәләрен аеру; – аларның сөйлөмдәге ролен ачыклау, аерым сүз булуын белү <p>Укучыга белемнәрне үзләштерү мөмкинчелеге туа:</p> <ul style="list-style-type: none"> – кисәкчәләрне текстта тану, жөмләдә сүзләрдән аерым язу
Послелогои	<p>Обучающийся научится:</p> <ul style="list-style-type: none"> – находить послелогои рядом с именами существительными и местоимениями <p>Обучающийся получит возможность научиться:</p> <ul style="list-style-type: none"> – использовать послелогои с именами существительными разного падежа, рода
Бәйләк	<p>Укучы өйрәнчәк:</p>

	<ul style="list-style-type: none"> – бэйлеклэрне исемнэр һәм алмашлыктар янында тану <p>Укучыга белемнэрне үзләштерү мөмкинчелеге туа:</p> <ul style="list-style-type: none"> – төрле килешлөрдә исемнэрне һәм зат алмашлыктарын бэйлекләр белән куллану
Предложение	<p>Обучающийся научится:</p> <ul style="list-style-type: none"> – разграничение видов предложений с целью выражения; – определение интонационных предложений; – правильная установка знака препинания в конце предложения; – находить грамматическую основу предложения; – находить в предложении распознавание простых сообщений с именами и комментариями; – умение определять словесную связь в предложении; – определение в словосочетании главных и зависимых слов; – определение распространенных и нераспространенных предложений <p>Обучающийся получит возможность научиться:</p> <ul style="list-style-type: none"> – проверка простого предложения со стороны частей предложения – уметь находить и переписывать предложение из текста; – создание предложений с использованием различных групп слов и фрагментов предложений;
Жөмлә	<p>Укучы өйрәнчәк:</p> <ul style="list-style-type: none"> – әйтү максаты буенча жөмлә төрләрен аеру; – тойгылы жөмлөләрне тану; – жөмлә ахырында тыныш билгесен дәрәс кую; – жөмләнең баш кисәкләрен билгеләү; – исемнәр һәм фигыльләр белән бирелгән гади хәбәрләрне тану; – жөмләдә сүз бәйләнешен билгели белү; – сүзтезмәдә ияртүче һәм иярүче сүзләрне билгеләү; – жыйнак һәм жәенке жөмлөләрне тану; <p>Укучыга белемнэрне үзләштерү мөмкинчелеге туа:</p> <ul style="list-style-type: none"> – гади жөмләне жөмлә кисәкләре ягыннан тикшерү – тексттан жөмләне аерып алып күчәрәп язу; – төрле сүз төркемнәре һәм жөмлә кисәкләре кулланып жөмлә төзү; – әйтү максаты буенча жөмлә азагыда тиешле тыныш билгесен кую – установка соответствующего знака препинания в конце предложения.

**4 класс
4 нче сыйныф**

Личностные результаты:

Шәхескә кагылышлы нәтижәләр

- **воспитание патриотизма к Отечеству, прошлому и настоящему многонационального (татарского) народа России;** үз халкың, үз илең өчен горурлык хисләре һәм Россия бердәйлеген аңлау нигезләре булдыру;
- **формирование целостного мировоззрения, соответствующего современному уровню развития науки и общественной жизни;** телнең милли үзәк формалаштыруның нигезе булып торуын аңлау;
- **воспитание положительного отношения к школе в рамках процесса передачи знаний;** белем бирү процессын оештыру эшчәнлеген аша гомуми белем бирү оешмасына уңай мәнәсәбәт;
- **понимание и оценка соответствия своих действий требованиям правил этики;** үз гамәлләреңнең әдәп-әхлак кагыйдәләре таләпләренә туры килгәннен аңлау һәм бәяләү;
- **осознание своих возможностей и возможностей одноклассников, воспитание взаимопонимания и сотрудничества;** үзенең , сыйныфташларыңның танып-белү мөмкинчелекләрен аңлау һәм үзара аңлашып, ярдәмләшеп яшәү
- **представление татарского языка как части национальной культуры;** татар телен милли мәдәният күренеше итеп күзаллау;
- **правильное отношение к устной и письменной речи, принятие речи как показатель общей культуры и гражданской позиции;** телдән һәм язма сөйләмгә дөрес мәнәсәбәт, гомуми культура һәм гражданлык позициясенә күрсәткече икәннен аңлау;
- **осознание важности содержания в образовательной организации в результате реальных успехов в жизни;** белем бирү оешмасындагы эчтәлекнең торышта чынбарлыкта ирешеләсе уңышларның нәтижәсендә әһәмияте зур икәннен аңлау;
- **иметь устойчивые стимулы к получению образования;** белем алуда тотрыклы кызыксындыру чараларына ия булу ;
- **обучать самооценке и взаимной оценке;** үзбәя һәм үзара бәяләүгә үз алдына күрсәтмә бирү

Метапредметные результаты

Метапредмет нәтижәләре

- **уметь ставить учебную задачу, принимать, запоминать ;** уку мәсьәләсен кую, кабул итү, истә калдыру;
- **уметь анализировать и понимать учебную задачу;** уку мәсьәләсен аңлап анализлау;
- **уметь планировать свою деятельность при решение учебной задачи: быть готовым решать учебную задачу, определять сложные случаи, уметь выходить из затруднения, понимать и контролировать свою деятельность;** уку мәсьәләсен чишүне планлаштыру: үзенең уку мәсьәләсен чишүгә әзерлеген билгеләү, кыен очракларны ачыклау, кирәкле белем алу чыганаclarын билгеләү; адымлап үз эшчәнлегенә контрольдә тоту;
- **уметь делать выводы и корректировать свою учебную деятельность;** үз эшчәнлегеннән нәтижәләренә һәм эш барышына төзәтмәләр керту;

- **уметь оценить свой результат** ; үз эшчәнлегенә нәтижә (рефлексия) ясый белү;
- **при изучении языка определять свои достижения и неудачи, уметь корректировать**; телне өйрәнүдәге уңышларны һәм уңышсызлыкларны билгеләү, төзәтмәләр кертү;
- **при изучении языка использовать моделирование**; телне өйрәнү нәтижәләре буенча модельләр чыгару һәм куллана белү;
- **при изучении языка уметь анализировать успешные ситуации, использовать при решении коммуникативных задач**; телне өйрәнүдә кулланылган уңышлы ситуацияларне анализлау, коммуникатив һәм танып-белү мәсьәләләрен чишкәндә куллану;
- **активно использовать татарский язык при общении**; татар телен аралашуда актив куллану;
- **при решении коммуникативных и познавательных задач, уметь составлять различные тексты**; коммуникатив һәм танып-белү мәсьәләләрен чишкәндә төрле типтагы текстларны татар телендә уңышлы төзү;
- **при помощи учителя или самостоятельно уметь приводить доводы при объяснении материала**; укытучы белән берлектә яки мөстәкыйль уку материалын аңлатканда дәлилләр китерү;
- **вместе с одноклассниками уметь определять учебную задачу, выдвигать цели, понимать свою роль при работе в группе, принимать и уважать мнение остальных членов группы**; сыйныфташларың белән берлектә уку максатын билгеләү, төркмедәге эшчәнлектә үз вазифаны аңлау, башкалар фикере белән килешә белү, бәхәслә мәсьәләләрне уртақ фикергә килеп хәл итү, әңгәмәдәшләрнең фикерен хөрмәт итү
- **в зависимости от целей обучения , уметь изменять направление изучения**; телне өйрәнү максатыннан чыгып үзләштерү юнәлешләрен үзгәртә алу;
- **уметь письменно отобразить полученные на уроке знания**; белем алу процессында алган белемнәрне язма күрсәтә белү;
- **на уроках татарского языка уметь добывать дополнительную информацию**; татар телен үзләштерүдә сөйләм чараларыннан тыш башка мәгълүматны табу ысулларын да куллана белү;
- **уметь составлять текст с использованием аудио, видео, графического материала**; аудио, видео, график материаллар кулланып текст төзи белү.

Предметные результаты/Предмет нәтижәләре

Тема	Планируемые результаты/Планлаштырган предмет нәтижәләре
Лексика	<p>Выпускник научится</p> <ul style="list-style-type: none"> – понимать лексическое значение слова – узнавать многозначные слова – использовать слова прямого и косвенного значения – определять синонимы, антонимы, омонимы – использовать в речи устаревшие и новые слова – обогащать свой словарный запас <p>Выпускник получит возможность научиться</p> <ul style="list-style-type: none"> – составлять синонимический ряд слов

	<ul style="list-style-type: none"> – выбирать из синонимов подходящие для текста - понимать и сравнивать лексическое и личностное различие в тексте <p>Укучы өйрэнэчэк:</p> <ul style="list-style-type: none"> – сүзнең лексик мәгънәсен аңлау; – күп мәгънәле сүзләрне тану – сүзне туры һәм күчерелмә мәгънәдә куллану; – - синоним, антоним, омоним сүзләне тану һәм табу; – элек кулланышта булган һәм яңа сүзләрне сөйләмдә куллану; – -сүз ясау осталыгын сөйләмне баету өчен куллану <p>Укучыга белемнәрне үзләштерү мөмкинчелеге туа:</p> <ul style="list-style-type: none"> – сүзләрнең синонимик рәтен төзү; – синонимнар арасынан текстка туры килгән сайлы белү; – бер үк темага булган текстның лексик һәм шәхси үзенчәлеген тану һәм чагыштыру
Фонетика	<p>Выпускник научится</p> <ul style="list-style-type: none"> – правильно писать и читать буквы и звуки ; – уметь использовать при написании отличия произношения и написания ; – уметь делать звуко-буквенный анализ <p>Выпускник получит возможность научиться:</p> <ul style="list-style-type: none"> – делать звуко-буквенный анализ по предложенной схеме; – сохранять нормы произношения и написания слов <p>Укучы өйрэнэчэк:</p> <ul style="list-style-type: none"> – авазлар һәм хәрәфләрне дәрәҗәләп уку һәм язу; – әйтеш һәм язылыш арасындагы аермалыкны кулланып белү; – сүзгә аваз-хәрәф анализы ясау <p>Укучыга белемнәрне үзләштерү мөмкинчелеге туа:</p> <ul style="list-style-type: none"> – тәкъдим ителгән схема буенча сүзгә аваз-хәрәф анализы ясау; – сүзләрнең дәрәҗәләп әйтеш, укылыш нормаларын сөйләмдә саклау
Строение слова	<p>Выпускник научится:</p> <ul style="list-style-type: none"> – показывать строение слова ; – узнавать и составлять слова , состоящие из корня, из корня и окончания, парные, сложные; – узнавать слова, заимствованные из русского языка ; – разбирать слова по их строению

Сүз төзелеше	<p>Выпускник получит возможность научиться:</p> <ul style="list-style-type: none"> – показывать строение слова на модели, придумать слово по данной модели ; – в рамках одного предложения использовать однокоренные слова; <p>Укучы өйрәнчәк:</p> <ul style="list-style-type: none"> – сүз ясалышын күрсәтү; – тамыр, ясалма, кушма һәм парлы сүзләрне таный, ясый белү; – рус теленнән кәргән алынма сүзләрне тану; – сүзләрне сүз төзелеше ягыннан тикшерү <p>Укучыга белемнәрне үзләштерү мөмкинчелеге туа:</p> <ul style="list-style-type: none"> – сүз төзелешен модельдә күрсәтү, модель буенча сүз уйлау; – бер жөмлә кысаларында берничә тамырдаш сүз куллану;
<p>Морфология. Имя существительное</p> <p>Исем</p>	<p>Выпускник научится :</p> <ul style="list-style-type: none"> – определять вопросы имени существительного, роли в предложении ; – узнавать, когда имя существительное выступает в предложении в роли сказуемого; – отличать собственные и нарицательные имена существительные; – изменять имена существительные по падежам, по числам ; – знать вопросы и окончания падежей ; – делать морфологический анализ имени существительного <p>Выпускник получит возможность научиться:</p> <ul style="list-style-type: none"> – определять каким членом предложения является имя существительное в предложении ; – подбирать в предложении синонимы и антонимы для имен существительных <p>Укучы өйрәнчәк:</p> <ul style="list-style-type: none"> – исемнең мәгънәсен, сорауларын, жөмлэдәге ролен билгеләү; – исемнәрнең жөмлэдә хәбәр булып килүен тану; – ялгызлык һәм уртаклык исемнәрне аеру; – тартымлы һәм тартымсыз исемнәрнең сан, килеш, белән төрләнешен күрсәтү; – килешләрнең сорауларын, кушымчаларын белү; – исемнәрне сүз төркеме ягыннан тикшерү <p>Укучыга белемнәрне үзләштерү мөмкинчелеге туа:</p> <ul style="list-style-type: none"> – исемнәрнең кайсы жөмлә кисәге булып килүен билгеләү; – жөмлэдә исемнәргә синоним һәм антонимнар рәтен язу
Глагол	<p>Выпускник научится</p> <ul style="list-style-type: none"> – отличать глаголы прошедшего времени ;

<p>Фигыль</p>	<ul style="list-style-type: none"> – отличать глаголы будущего времени разной формы, знать их написание и значение . – с момента применения разных форм глагола, уметь соспоставлять – узнавать глаголы повелительного наклонения, правильно писать их во 2 и 3 лице в единственном и множественном числе. – выбирать от зависимости употребелния правильную форму и лицо глагола . – знать, что глагол в предложения выполняет роль сказуемого ; – использовать в речи антонимы и синонимы глаголов – Выпускник получит возможность научиться: – выделять неопределенную форму глагола; – определять формы, чило, лицо глаголов <p>Укучы өйрэнэчэк:</p> <ul style="list-style-type: none"> – хикэя фигыльнең билгеле үткән һәм нәтижәле үткән заман формаларын аеру; – килэчэк заман формаларын тану: билгесез һәм билгеле. Аларның мәгънәсен, ясалышын белү. – фигыль заманының сөйләү моментынан исәпләнүен җавапны дәлилләү өчен файдалану; – боерык фигыльләрне тану. Аларның 2, 3 нче затта берлек, күплек формаларын дәрәҗәсә язу. – фигыльләрнең лексик мәгънәләрен, заман формаларын сөйләм максатына туры китереп сайлау. – фигыльнең жөмләдә хәбәр булып килүен белү; – антоним һәм синоним фигыльләрне сөйләмдә куллану <p>Укучыга белемнәрне үзләштерү мөмкинчелеге туа:</p> <ul style="list-style-type: none"> – фигыльнең башлангыч формасын билгели белү; – фигыльнең төрөн, кайсы затта, нинди санда килүен билгеләү
<p>Имя прилагательное</p> <p>Сыйфат</p>	<p>Выпускник научится:</p> <ul style="list-style-type: none"> – отличать различные виды имени прилагательного; – использовать имена прилагательные разных степеней . – знать , как образуются разные формы степеней имен прилагательных ; – определить, что имена прилагательные в предложении могут быть определением и сказуемым ; – уметь использовать имена прилагательные в прямом и переносном смысле ; – использовать в речи синонимы антонимы имен прилагательных <p>Выпускник получит возможность научиться:</p> <ul style="list-style-type: none"> – проверять имена прилагательные по плану <p>Укучы өйрэнэчэк:</p> <ul style="list-style-type: none"> – асыл һәм нисби сыйфатларны аеру; – асыл сыйфатларны төрле дәрәҗәдә куллану.

	<ul style="list-style-type: none"> – дәрәжә формаларының ясалышын белү; – сыйфатларның жөмлэдә аергыч һәм хәбәр булып килүен билгеләү; – сыйфатларның туры һәм күчерелмә мәгънэдә куллана белү; – синоним һәм антоним сыйфатларны сөйләмдә куллану <p>Укучыга белемнәрне үзләштерү мөмкинчелеге туа:</p> <ul style="list-style-type: none"> – сыйфатларны план буенча тикшерү
Местоимение Алмашлык	<p>Выпускник научится :</p> <ul style="list-style-type: none"> – правильно склонять по падежам личные местоимения ; – узнавать вопросительные местоимения ; – использовать местоимения в речи <p>Выпускник получит возможность научиться:</p> <ul style="list-style-type: none"> – уметь использовать местоимения в разных падежах <p>Укучы өйрәнчәк:</p> <ul style="list-style-type: none"> – зат алмашлыкларын килешләр белән дәрәжә төрләндрү; – сорау алмашлыкларын тану; – алмашлыкларны сөйләмдә куллану <p>Укучыга белемнәрне үзләштерү мөмкинчелеге туа:</p> <ul style="list-style-type: none"> – алмашлыкларны жөмлэдә төрле килештә куллана белү
Наречие Рәвеш	<p>Выпускник научится :</p> <ul style="list-style-type: none"> – обогатить словарный запас наречиями, которые часто используются в речи ; – уметь различать наречия и прилагательные ; – при помощи наречий раскрыть смысл глаголов <p>Выпускник получит возможность научиться:</p> <ul style="list-style-type: none"> – склонять наречия по падежам <p>Укучы өйрәнчәк:</p> <ul style="list-style-type: none"> – сөйләмдә актив кулланыштагы рәвешләрне сүзлек байлыгына кертү; – рәвешләрнең сыйфаттан аермасын белү; – рәвешләр ярдәмендә эш-хәрәкәтне ачык, аңлаешлы итү <p>Укучыга белемнәрне үзләштерү мөмкинчелеге туа:</p> <ul style="list-style-type: none"> – рәвешләрне килеш белән төрләндрү

<p>Имя числительное - Сан</p>	<p>Выпускник научится :</p> <ul style="list-style-type: none"> – уметь понимать значение имен числительных и на какие вопросы они отвечают ; – отличать количественные и порядковые имена числительные ; – показать роль имен числительных в предложении <p>Выпускник получит возможность научиться:</p> <ul style="list-style-type: none"> – сан сүз төркеменә караган сүзләрне жәмләдә урынлы куллану <p>Укучы өйрәнчәк:</p> <ul style="list-style-type: none"> – санны белдергән сүзләрнең мәгънәсен һәм сорауларын белү; – микъдар һәм тәртип саннарын аеру; – саннарның жәмләдәге ролен күрсәтү <p>Укучыга белемнәрне үзләштерү мөмкинчелеге туа:</p> <ul style="list-style-type: none"> – сан сүз төркеменә караган сүзләрне жәмләдә урынлы куллану
<p>Частицы Союзы.</p> <p>Кисәкчә. Бәйләк</p>	<p>Выпускник научится :</p> <ul style="list-style-type: none"> – объяснять роль частиц в речи ; – использовать их в зависимости от ситуации и от цели и задач ; – уметь использовать имена существительные и местоимения в разных падежах с частицами и союзами <p>Выпускник получит возможность научиться:</p> <ul style="list-style-type: none"> – правильно использовать в речи частицы и союзы <p>Укучы өйрәнчәк:</p> <ul style="list-style-type: none"> – кисәкчәләрнең сөйләмдәге ролен аңлату; – аларны сөйләм ситуациясенә һәм сөйләм максатнына туры китереп куллану; – төрле килешләрдә исемнәрне һәм зат алмашлыктарны бәйләкләр белән куллана белү <p>Укучыга белемнәрне үзләштерү мөмкинчелеге туа:</p> <ul style="list-style-type: none"> – кисәкчә һәм бәйләк сүз төркемнәрен сөйләмдә урынлы куллану
<p>Предложение</p>	<p>Выпускник научится:</p> <ul style="list-style-type: none"> – уметь отличать второстепенные члены предложения в рамках простого предложения : определение, дополнение, обстоятельство; – определять какой частью речи они являются, на какие вопросы отвечают; – определить различия. – использовать алгоритм анализа предложения ; – определить однорядные второстепенные члены , знаки препинания между ними <p>Выпускник получит возможность научиться:</p> <ul style="list-style-type: none"> – уметь различать простое и сложное предложение ;

Жөмлө	<ul style="list-style-type: none"> – уметь находить предложения с однородными членами <p>Укучы өйрәнәчәк:</p> <ul style="list-style-type: none"> – гади жөмлө чикләрендә иярчен кисәкләрне аера белү: аергыч, тәмамлык, хәл; – аларның кайсы үз төркемнәре белән белдерелүен, сорауларын билгеләү; – аерылмышны билгеләү. – жөмлө тикшерү тәртибен куллану; – иярчен кисәкләрнең тиндәшләнәп килүен билгеләү, алар арасында теркәгечләрне тану <p>Укучыга белемнәре үзләштерү мөмкинчелеге туа:</p> <ul style="list-style-type: none"> – гади һәм кушма жөмлөләрне аера белү; – тиндәш кисәкле жөмлөләрне тану
-------	--

Содержание учебного предмета
Эш программасының төп эчтәлеге
1 класс
1 нче сыйныф

Обучение грамоте в первом классе делится на два периода: период подготовки к грамоте, период алфавита (основной период). Грамотное обучение осуществляется методом аналитико – синтетического звука – буквы, который представляет собой начальный процесс обучения грамоте тесно взаимосвязанному чтению и письму; подкрепляется навыками работы над звуками и буквами, слогами и словами, предложениями и связной речью. Звон, буквенно-опознавательная единица, изъявительная единица, словообразовательная единица, предложение — информационно — коммуникативная единица (птица летает). Плавают рыба."истинное чтение и истинное письмо", начатое с чтения предложения и написания предложения.

Беренче сыйныфта укучыларны грамотага өйрәтү ике чорга бүленә: грамотага әзерлек чоры, әлифба чоры (төп чор). Грамотага өйрәтү үзара тыгыз бәйләнгән укый һәм яза белергә өйрәтүнең башлангыч процессыннан гыйбәрәт аналитик – синтетик аваз – хәрәф методы белән тормышка ашырыла; авазлар һәм хәрәфләр, ижеклар һәм сүзләр, жөмлөләр һәм бәйләнешле сөйләм өстендә эшләү күнегүләре аша ныгытыла. Аваз, хәрәф — тану берәмлеге, ижек — уку берәмлеге, сүз — аңлау берәмлеге, жөмлө — мәгълүмат-хәбәрлек берәмлеге (Кош оча. Балык йөзә.) икәннен гамәли аңлап, «чын уку һәм чын язучының жөмлө укудан һәм жөмлө язудан башланганын белеп эшләүләренә ирешелә.

Добукварный период

Познакомить с правилами письменной гигиены, воспитывать привычку к постоянному соблюдению правил. Общее представление о том, что люди говорят и пишут. Умение красиво говорить, читать и писать. С помощью графических схем можно разделить речь на предложения, предложения, разобрать слова на предложения и звуки. Ориентация на странице тетради. Начальные точки записи. Элементы линии, используемые в качестве структурных единиц. Запись элементов линии по алгоритму

Грамотага эзерлек чоры

Язу гигиенасы кагыйдэләре белән таныштыру, кагыйдэләрне даими үтәү гадәте тәрбияләү. Кешеләрнең әйтеп һәм язып сөйләшүләрен гомуми күзаллау. Матур итеп сөйләшә, укый һәм яза белү кирәклеген аңлау. График схемалар ярдәмендә сөйләмне — жөмлөләргә, жөмләне сүзләргә аеру, сүзләргә ижек һәм авазларга таркату. Дәфтәр битендә ориентлашу. Язу сызыгы, язуның башлангыч ноктасы. Структур берәмлек буларак кулланылган сызык элементлары. Алгоритм буенча сызык элементларын язу.

Букварный период

Ознакомление с письменностью и основными линиями соединения всех заглавных и строчных букв и учением правильно писать каллиграфию. Способ соединения трех видов (нижний, средний, верхний) в записи. Указание звуков соответствующими письменными буквами в слове. В первое время после звуко – буквенного анализа, потом самостоятельно писать слова, предложения. Списывание с печатного и письменного текста слова и небольших предложений. Письмо под диктовку слов и предложений, у которых не расходятся произношение и правописание. Осознание необходимости соблюдения при письме таких графических средств, как интервал между словами, проставление знака переноса между ними.

Сравнение написания слов в тетради с помощью орфографического чтения.

Уроки татарского языка после окончания курса алфавита будут преподавать за счет 2 уроков в неделю.

Әлифба чоры, яки төп чор

Барлык баш һәм юл хәрефләренең язылышы һәм аларның тоташтыруның төп сызыклары белән таныштыру һәм каллиграфик дәрәҗә язарга өйрәтү. Язуда өч төрле (аскы, урта, өскә) тоташтыру алымы. Авазларны сүздә тиешле язма хәрефләр белән күрсәтү. Сүздәге хәрефләргә, аларны тоташтырган сызыкларын өзмигә ритмик язуны булдыру, дәфтәр юлларына хәрефләргә һәм сүзләргә, тигез ара калдырып, тигез, дәрәҗә урнаштыру. Башта укытучы белән ижек – аваз анализы ясаганнан соң, тора бара мөстәкыйль рәвештә сүзләр, жөмлөләр язу. Башта язмача, аннары басмача үрнәкләрдән сүзләр, жөмлөләр күчереп язу. Үрнәк текст белән чагыштырып карау һәм сүзләргә ижекләп орфографик уку ярдәмендә дәфтәргә язылганнарның дәрәҗәлеген тикшерү. Әйтелеш белән язылышы арасында аерма булмаган сүзләргә, шундый өч-дүрт сүздән торган жөмлөләргә диктант итеп язу.

Татар теле дәрәҗәләре әлифба курсы тәмамланганнан соң атнага 2 дәрәҗә хисабыннан укытыла.

Звуки и буквы

Звуки речи. Правильное чтение и письмо слогов и слов. Разделение слов на слоги, перенос с одной строки на другую.. Использование графических средств, таких как разрыв между словами, использование знака переноса, Красная строка. Правильно называть букв в алфавите, знать порядок их расположения. Гласные и согласные звуки, правильное написание букв, обозначающих их.

Выделение отдельных гласных и согласных из прослушанного слова. Определение количества и последовательности букв и звуков. Сравнение слов, отделяющихся друг от друга одним или несколькими буквами (звуками).

Определение гласных и согласных, твердых и мягких, ударных и безударных, звонких и глухих согласных.

Слог. Деление слова на слоги. Определение ударного слога.

Авазлар һәм хәрефләр

Аваз һәм хәрефне аеру. Ижекләргә һәм сүзләргә дәрәҗә уку һәм язу. Сүзләргә ижекләргә бүлү, аларны юлдан юлга күчерү. Сүзләр арасында буш урын калдыру, юлдан-юлга күчерү билгесе кую, кызыл юл кебек график чараларны куллану. Алфавиттагы хәрефләргә исемнән дәрәҗә әйтү, аларның урнашу тәртибен белү. Сузык һәм тартык авазлар. Калын һәм нечкә сузыклар, аларны белдерә торган хәрефләргә дәрәҗә язылышы.

Авазларның калыңлыкта-нечкәлектә ярашуы. Яңгырау һәм саңгырау тартыклар, аларны белдерә торган хәрәфләрнең дәрәҗә язылышы. Парлы һәм парсыз яңгырау һәм саңгырау тартыклар.

Синтаксис

Различение предложений, словосочетаний и слов, понимание их сходства и различий. Предложения по цели высказывания: повествовательные, вопросительные, повелительные, восклицательные. Определение восклицательную/невосклицательную интонацию предложения.

Синтаксис

Жөмлә, сүзтезмә һәм сүзләрне аеру, аларның охшаш һәм аермалы якларын аңлау. Әйтү максаты ягыннан хикәя, сорау, тойгылы һәм боеру жөмлөләр, аларны дәрәҗә интонация белән уку. Жөмлә ахырында нокта, сорау һәм өндәү билгеләре кую.

Морфология

Дать понятие о частях речи. Слова, называющие предметы. Собственные и нарицательные имена, их написание. Определение имен существительных, отвечающих на вопросы кто? что? Слова, выражающие действие предмета и признак предмета.

Морфология

Сүз төркемнәре турында төшенчә бирү. Предметны белдерүче сүзләр. Уртаклык һәм ялгызлык исемнәр, аларның язылышы. *Кем?Нәрсә?* сорауларына җавап биргән исемнәрне аеру. Исемнәр янында кулланыла торган ярдәмче сүзләр- бәйләкләр һәм бәйләк сүзләр. Эш- хәрәкәтне белдерүче сүзләр. Билгене белдерүче сүзләр.

Развитие речи

Составлены из слогов слова, из слов словосочетания и предложения. Составить рассказ из трех-четырех предложений. Составление небольшого рассказа по рисунку. Писать по памяти стихи, загадки, пословицы.

Бәйләнешле сөйләм

Ижекләрдән сүзләр, сүзләрдән сүзтезмәләр һәм жөмлөләр төзү. Өч-дүрт жөмлөдән торган хикәя төзеп язу. Рәсем буенча кечкенә хикәя төзү. Шигырь, табышмак, мәкальләрне ятлап хәтер диктанты язу.

2 нче сыйныф

2 класс

Фонетика и орфоэпия

Звуки и буквы. Гласные и согласные звуки. Твердые и мягкие звуки. Тонкое сочетание звуков. В написании буквы, обозначающие гласные звуки. Отличать звуки и буквы. Гласные звуки.

Слог. Правила деления слов на слоги, переноса с одной строчки на другую.

Звонкие и глухие, парные, и непарные. В написании буквы, обозначающие звонкие согласные. Характерные только татарскому языку звуки [w], [гъ], [къ], [x], [ч]; [ж], [ң], [һ]

Правильно писать слова, в которые входят буквы Е, ю, я. Звучание глухих звуков. Правописание двойных согласных.

Правильное написание и чтение слов, в которых есть буквы ь и ы

Фонетика һәм орфоэпия

Авазлар һәм хәрәфләр. Сузык һәм тартык авазлар. Калың һәм нечкә сузыклар. Авазларның калыңлыкта-нечкәлектә ярашуы. Язуда сузык аваз-

ларны белдерә торган хәрефләр. Аваз һәм хәрефләрне аеру. Сузык авазлар.

Ижек. Сүзләрне ижекләргә бүлү, юлдан-юлга күчерү кагыйдәләре.

Яңгырау һәм саңгырау, парлы һәм парсыз тартыклар. Язуда тартык авазларны белдерә торган хәрефләр. Татар теленә генә хас булган [w], [гъ], [къ], [х], [ч]; [ж], [ң], [һ] авазлары.

Е, ю, я хәрефләре кергән сүзләрне дәрәс язу. Саңгырау тартыкларның яңгыраулашуы. Бертөрле ике тартык аваз хәрефләренә янәшә килүе. Ы һәм ь хәрефләре кергән сүзләрне дәрәс язу һәм уку.

Графика

Татарский алфавит: знание порядка и названия букв наизусть. Умение пользоваться алфавитом при работе со словарями

Татар алфавиты: хәрефләрнең тәртибен һәм исемнәр яттан белү. Сүзлекләр белән эшлэгәндә, алфавиттан файдалана белү.

Слово

Корень слова. Однокоренные слова. Суффиксы и окончания. Особенности словообразования. Слова, выражающие предмет. Имена собственные и нарицательные. Написание названий людей, фамилий, названий городов, сел, рек, названий животных с заглавной буквы.

Слова, выражающие действие. Их смысл и особенности использования предложения.

Слова, выражающие признак предмета, их употребление в предложении. Особенность синтаксической связи имени и качества на татарском языке.

Слово, словосочетание и предложение. Составление словосочетаний и предложений. Простое и сложное предложение. Главные члены предложения. Порядок слов в предложении. Виды предложения и их правильное произношение.

Сүз

Сүз тамыры. Тамырдаш сүзләр. Кушымчалар. Сүз ясалу үзенчәлекләре.

Предметны белдергән сүзләр. Ялгызлык һәм уртаклык исемнәр. Кеше исемнәрен, фамилияләрен, шәһәр, авыл, елга исемнәрен, хайван кушаматларын баш хәреф белән язу.

Эш-хәрәкәтне белдергән сүзләр. Аларның мәгънәсе һәм жөмләдә куллану үзенчәлекләре.

Предметның билгесен белдергән сүзләр, аларны жөмләдә куллану. Татар телендә исем һәм сыйфатның синтаксик бәйләнеш үзенчәлеге.

Сүз, сүзтезмә һәм жөмлә. Сүзтезмә һәм жөмләләр төзү. Жыйнак һәм жәенке жөмлә. Жөмләнең баш кисәкләре. Жөмләдә сүз тәртибе. Әйтү максаты ягыннан жөмләнең төрләре, аларның дәрәс әйтелеше.

Развитие речи

Порядок расположения предложений в тексте (взаимосвязь). Определение темы текста, поиск основного мнения. Разделите текст на части и установите название. Составление текста по рисункам с использованием опорных слов. Рассказать содержание текста по предложенному заданию. Стихи, поговорки, пословицы, загадки. Правильное использование слов, присущих татарской речевой литературе.

Бәйләнешле сөйләм

Текстта жөмләләрнең урнашу тәртибе (үзара бәйләнеше). Текстның темасын билгеләү, төп фикерен табу. Текстны кисәкләргә бүлү һәм исем кую.

Рәсемнәр буенча, терәк сүзләр кулланып, текст төзү. Тәкъдим ителгән бирем буенча текстның эчтәлеген сөйләү.

Шигырь, мәкаль, әйтем һәм табышмаклар ятлау. Татар сөйләм әдәбенә хас булган сүзләрне дәрәс куллану.

3 класс/ 3 сыйныф

Лексика. Слово

Слово и его лексическое значение. Однозначные и многозначные слова, их различение. Прямое и переносное значение слова, употребление в собственной речи. Заимствованные слова в татарском языке. Синонимы и антонимы, омонимы: использование в речи. Словарное богатство татарского языка. Словари татарского языка: толковый словарь татарского языка, словари синонимов, антонимов, омонимов и их использование в учебной деятельности и повседневной жизни.

Лексика. Сүз.

Сүз һәм аның лексик мәгънәсе. Бер мәгънәле һәм күп мәгънәле сүзләр, аларның аермасы. Сүзнең туры һәм күчерелмә мәгънәләре, аларны сөйләмдә куллану. Татар телендә алынма сүзләр. Синонимнар һәм антонимнар, омонимнар: аларны сөйләмдә куллану. Татар телендә сүзлек байлыгы. Татар телендә сүзлекләр: татар телендә аңлатмалы сүзлеге, синонимнар, антонимнар, омонимнар сүзлекләре һәм аларны көндәлек тормышта, уку эшчәнлегендә куллану.

Состав слова и словообразование

Понятие об однокоренных словах, их отличия от синонимов и омонимов. Однокоренные слова и различные формы одного и того же слова. Выделение и определение значимых частей слова: корня слова и аффикса. Понятие о словообразовательных и словоизменяющих аффиксах. Разбор слова по составу. Выполнение упражнений с элементами словообразовательного анализа.

Разные способы проверки написания слов: изменение формы слова; подбор однокоренных слов; использование орфографического словаря.

Сүз төзелеше һәм сүз ясалышы

Сүзнең мәгънәле кисәкләрен билгеләү: тамыр һәм кушымча. Сүз ясагыч кушымчалар турында төшенчә. Сүзне төзелеше буенча тикшерү. Тамырдаш сүзләр турында төшенчә. Аларның синонимнардан һәм омонимнардан аермасы. Тамырдаш сүзләр һәм бер үк сүзнең төрле формалары. Сүзләрнең дәрәҗә язылышын тикшерү ысуллары: сүзнең формасын үзгәртү, тамырдаш сүзләр сайлау, орфографик сүзлек куллану.

Морфология

Понятие о частях речи.

Имя существительное. Значение и употребление. Формы единственного и множественного числа. Правописание аффиксов множественного числа. Названия и вопросы падежей. Склонение имен существительных. Выполнение упражнений на морфологический анализ существительных.

Глагол. Значение глагола и употребление в речи. Положительная (утвердительная) и отрицательная формы глаголов. Спряжение глаголов. Формы настоящего, прошедшего и будущего времени изъявительного наклонения. Правописание аффиксов будущего времени изъявительного наклонения: -ар, -әр, -ыр, -ер, -р, -ачак, -әчәк, -ячак, -ячәк (практическое овладение).

Морфологический анализ глаголов.

Имя прилагательное. Значение и употребление в речи. Степени сравнений имен прилагательных: положительная, сравнительная, превосходная, уменьшительная. Правописание аффиксов сравнительной степени: -рак, -рәк и частиц в превосходной степени.

Местоимение. Общее представление о местоимении. Личные местоимения, значение и употребление в речи. Личные местоимения 1, 2, 3-го лица, единственного и множественного числа. Склонение личных местоимений

Частицы. Приемы и способы различия частиц да, дә, та, тә от аффиксов местно-временного падежа –да, -дә, -та, -тә. Правописание частиц.

Послелогои, их значение в речи. Употребление послелогов с именами существительными и местоимениями в разных падежах.

Морфология

Сүз төркемнәре турында төшенчә.

Исем. Мәгънәсе һәм кулланылышы. Берлек һәм күплек саннары. Күплек сан кушымчаларының дәрәҗәсе язылышы. Татар телендә килешләр һәм аларның сораулары. Исемнәрнең килеш белән төрләнеше. Исемнәргә морфологик анализ ясау күнегүләре.

Фигыль. Фигыльнең мәгънәсе һәм сөйләмдә кулланылышы. Фигыльнең барлык һәм юклык формалары. Фигыльнең зат-сан белән төрләнеше. Хикәя фигыльнең хәзерге, үткән һәм киләчәк заманнары. -ар, -әр, -ыр, -ер, -р, -ачак, -әчәк, -ячак, -ячәк киләчәк заман хикәя фигыль кушымчаларының дәрәҗәсе язылышын гамәли үзләштерү.

Фигыльләргә морфологик анализ.

Сыйфат. Мәгънәсе һәм сөйләмдә кулланылышы. Сыйфат дәрәҗәләре: гади(төп), чагыштыру, артыклык, кимлек. Чагыштыру дәрәҗәсендәге –рак, -рәк кушымчаларының һәм артыклык дәрәҗәсендәге кисәкчәләрнең дәрәҗәсе язылышы.

Алмашлык. Алмашлык турында гомуми күзаллау. Зат алмашлыклары, мәгънәсе һәм сөйләмдә кулланылышы. Зат алмашлыкларының килеш белән төрләнеше.

Кисәкчә. *да, дә, та, тә* кисәкчәләрен *-да, -дә, -та, -тә* урын-вакыт килеше кушымчаларынан аерып танып белү ысуллары. Кисәкчәләрен дәрәҗәсе язылышы.

Бәйләкләр, аларның сөйләмдәге әһәмияте. Бәйләкләрне исемнәр һәм алмашлыклар белән төрле килешләрдә куллану.

Синтаксис

Предложение. *Разновидности предложений по цели высказывания (повествовательные, вопросительные и побудительные). Знаки препинания в конце предложения: точка, вопросительный и восклицательный знаки. Интонационные особенности повествовательных, побудительных, вопросительных и восклицательных предложений (практическое усвоение).*

Словосочетание. *Сходство и различие предложения, словосочетания, слова. Различение главного и зависимого слова в словосочетании.*

Синтаксис

Жөмлә. Әйтелү максатыннан чыгып, жөмләләрнең төрләре(хикәя, сорау, өндәү(боеру), тойгылы). Жөмлә ахырында тыныш билгеләре: нокта, сорау һәм өндәү билгеләре. Хикәя, сорау, өндәү(боеру), тойгылы жөмләләрнең интонацион үзенчәлекләре(гамәли үзләштерү).

Баш һәм иярчен кисәкләр турында төшенчә. Ия һәм хәбәр. Жөмләдә сүзләр бәйләнешен билгеләү.

Жөмләдә сүз тәртибе. Жыйнак һәм жәенке жөмләләр турында төшенчә.

Сүзтезмә. Сүз, сүзтезмә, жөмләнең охшаш һәм аермалы яклары. Сүзтезмәдәге ияртүче һәм иярүче сүзләрне танып белү.

Развитие речи

Текст. *Определить тему текста, основное мнение, разбить на абзацы. Основные особенности описывающих и повествующих текстов. Ознакомление с этикой речи.*

Бәйләнеше сөйләм

Текст. Текстның темасын, төп фикерен билгеләү, абзацларга бүлү. Тасвирлаучы һәм хикәяләнүче текстларның төп үзенчәлекләре. Сөйләм этикасы белән таныштыру.

4 класс/4 сыйныф

Слово. Словарный запас. Лексическое значение слова

Слово и его значение, однозначные и многозначные слова, устойчивые выражения, заимствованные слова, синонимы, антонимы, омонимы. Использование слов в прямом и переносном значении. Устаревшие и новые слова. Использование данных знаний на практике. Татарско-русский, русско-татарский словари, орфографический словарь, толковый словарь, словарь фразеологизмов.

Сүз. Телнең сүзлек байлыгы . Сүзнең лексик мәгънәсе.

Сүз һәм аның мәгънәсе, бер генә мәгънәле һәм күп мәгънәле сүзләр, тотрыклы сүзтезмәләр, алынма сүзләр, синоним, антоним, омонимнар. Сүзне туры һәм күчерелмә мәгънәдә куллану. Искергән һәм яңа сүзләр. Бу белемнәрне гамәли сынап карау. Татарча-русча, русча- татарча сүзлекләр, орфографик сүзлек, аңлатмалы сүзлек, фразеологик әйтелмәләр сүзлегә .

Строение слова

В 4 классе тема “Строение слова” углубляется: составные, сложные, парные, строение и правильное написание, особенности заимствованных слов из русского языка; анализировать строение слова, правила правописания ъ и ь , способ добавления окончания к словам, которые не подчиняются закону сингармонизма . Анализ строения слова

Сүз төзелеше

4 нче сыйныфта “Сүз төзелеше” темасы тагын да тирәнәйтелә: ясалма, кушма, парлы, тезмә сүзләрнең, ясалышы һәм дәрәҗә язылышы, рус теленнән татар теленә кергән алынма кушма сүзләрнең үзенчәлекләре; сүз төзелешенә анализ ясау , кушма сүзләрдә ь һәм ъ хәрәфләрнең язылыш кагыйдәләре, сингармонизм законына буйсынмаган сүзләргә сүз ясагыч кушымчаларның ялгану тәртибе. - Сүз төзелешенә анализ.

Части речи

Сүз төркемнәре

Имя существительное

Повторение знаний о значении, вопросах, формах, строении, роли имени существительного в предложении. Наблюдение, как имена существительные могут выступать в предложении в роли сказуемого. Имена существительные собственные и нарицательные. Имена существительные единственного и множественного числа. Изменение имен существительных по падежам. Окончания слов, которые не подчиняются закону сингармонизма. Особенности твердых и мягких слов. Правильное написание падежных окончаний имен существительных. Именительный падеж. Возможность имен существительных употребляться в предложении в данной форме в виде подлежащего, сказуемого и дополнения. Значение творительного падежа , его функция в предложении. Изменение по падежам имен существительных во множественном числе. Связь разных имен существительных в предложении с союзами.

Исем

Мәгънәсе, сораулары, формалары, ясалышы, жөмләдәге урыны турында кабатлау. Исемнәрнең хәбәр булып килүләренә күзәтүләр. Ялгызлык һәм уртаклык исемнәр. Берлек һәм күплек сандагы исемнәр. Исемнәрнең килеш һәм тартым белән төрләнеше. Калын һәм нечкә төрләнеш. Сингармонизм законына буйсынмаган сүзләргә кушымча ялгау. Килеш кушымчаларының дәрәҗә язылышы. Баш килеш. Бу формада исемнәрнең

жөмлөдө ия, хэбэр, иярчен кисэк була алулары. Төшем килешенен мэгнэсе, жөмлөдөгө функциясе. Күплек сандагы исемнэрнен килешлэр белэн төрлөнөшө. Төрлө килешлөрдө исемнэрнен бэйлеклэр белэн кулланылуы.

Глагол

Глагол – одна из сложных частей речи. В 4 классе повторить материал 1-3 класса о глаголах, о его формах; формы будущего времени. Положительная и отрицательная форма глагола. Повелительное наклонение глагола. Смысл глаголов повелительного наклонения, изменение их по числам и по лицам. Использование глаголов повелительного наклонения, правильное их написание. Глаголы в предложении выполняют роль сказуемого, развитие знаний о синонимах и антонимах у глаголов.

Фигыль

Фигыль - катлаулы сүз төркеме. 4 нче сыйныфта 1-3 нче сыйныфта үткэн материал искэ төшерелэ һәм хикэя фигыльнен билгеле үткэн заман, нәтижәле үткэн заман формалары; килэчэк заман формалары: билгесез килэчэк заман, билгеле килэчэк заман турында яңа мэгълүмат өстәлэ. Фигыльнен барлык һәм юклык формалары. Боерык фигыль. Боерык фигыльнен мэгнэсе, зат-сан белэн төрлөнөшө. Боерык фигыльне куллану, дөрес язу. Фигыльнен жөмлөдө хэбэр булып килүе, антоним һәм синоним фигыльлэр турында мэгълүмат бирү.

Имя прилагательное

Степени сравнения имен прилагательных. Строение миен прилагательных разных степеней, правильное написание и использование. Роль имен прилагательных в предложении (является второстепенным членом или сказуемым). Использование имен прилагательных в прямом и переносном значении. Имена прилагательные – антонимы, синонимы.

Сыйфат

Сыйфат дэрэжэлэре. Дэрэжә формаларының ясалышы, дөрес язылышы һәм кулланылышы. Сыйфатның жөмлөдөгө роле (иярчен кисэклэр һәм хэбэр булып килүе). Сыйфатларның туры һәм күчерелмә мэгнэдә кулланылуы. Антоним сыйфатлар, синоним сыйфатлар.

Местоимение

Местоимение – самостоятельная часть речи. Местоимение заменяет другие члены предложения (имя существительное, имя прилагательное, имя числительное и наречие). Местоимение не обозначает предмет или его признаки, а только заменяет другие части речи и получает их грамматические особенности. Роль местоимений в предложении. Изменение личных местоимений по падежам, правильное написание и изучение вопросительных местоимений. Вопросы падежей тоже являются вопросительными местоимениями. Использование местоимений в речи.

Алмашлык

Алмашлык – мөстәкыйль сүз төркеме. Ул сөйләмдә башка сүз төркемнэрен (исем, сыйфат, сан һәм рэвешне) алыштырып килэ. Алмашлык предметны яки билгене генә белдерми, ул бары тик үзе алыштырып килэ торган сүз төркеменен грамматик билгелэренә ия була. Алмашлыкларның жөмлөдөгө роле. Зат алмашлыкларының килеш белэн төрлөнөшө, дөрес язылышы кабатлана һәм сорау алмашлыклары турында яңа мэгълүмат бирелэ. Килеш сораулары сорау алмашлыкларына керэлэр. Алмашлыкларның сөйләмдә кулланылышы.

Имя числительное

Имя числительное обозначает количество предметов, их порядок. Имя числительное не изменяется когда согласуется с именем существительным. Роль в предложении. Некоторые группы имен числительных : количественные, порядковые.

Сан

Сан предметның исәбен, микъдарын белдерә торган сүз төркеме. Сан исем белән кулланылганда төрләнми. Жөмлэдәге роле. Кайбер сан төркемчәләре :микъдар саннары, тәртип саннары.

Наречие

Наречие –самостоятельная часть речи, которая обозначает лексико-грамматический признак глагола. Роль наречий в предложении. С морфологической точки зрения – не изменяется. Отвечает на вопросы как? когда? где? сколько? Обозначает признак действия , признак признака. Наречия, которые часто употребляются в речи, их правильное написание.

Рәвеш

Рәвеш - мөстәкыйль сүз төркеме, лексик-грамматик яктан эш-хәлнең билгесен, ничек үтәлүен белдерә. Рәвешләрнең жөмлэдәге роле. Морфологик яктан - төрләнми. Ул ничек? кайчан? кая? кайда? никадәр? күпме ? кебек сорауларга жавап бирәләр. Эш яки хәлнең билгесен, ничек үтәлүен белдерә торган сүз төркеме. Сөйләмдә актив кулланыла торган рәвешләр, аларның дәрәс язылышы.

Частицы

Поняте частицы первоначально дается в 3 классе. Частицы. Их правильное написание. Частицы применяются для придания словам разных оттенков. Частицы не являются самостоятельной частью речи. Многие частицы бывают многозначными, их значение определяется от того, к какому слову они относятся, в каком месте стоят, от строения предложения, от интонации.

Кисәкчәләр

Кисәкчәләр турында беренче мәгълүмат 3 нче сыйныфта бирелә. Кисәкчәләр (да, дә, та, тә, гына, генә, кына, кенә, ук, үк, ич, бит). Аларның дәрәс язылышы. Кисәкчәләр сүз яки жөмлөгә төрле төсмер өстәү өчен кулланылуы ачыклана. Кисәкчәләр аерым торганда мәгънә белдерми. Бик күп кисәкчә күп мәгънәле була, һәм аларның мәгънә төсмерләре нинди сүзгә иярүләренә, кайсы урында килүләренә, жөмлә төзелешенә, аның интонациясенә карап үзгәрә.

Союзы

Повторение знаний , изученных в 1-3 классах. Союз –вспомогательная часть речи, поэтому главное значение союзов связь слов в предложении. Наблюдение того, как союзы используются с именами существительными и местоимениями в разных падежах. Союз – это одна из грамматических категорий.

Бәйләкләр

1-3 нче сыйныфларда өйрәнгәннәрне кабатлау. Бәйләк- ярдәмче сүз, шуңа күрә, төшенчәдә төп урынны бәйләкнең функциясе, үтәгән хезмәте алып тора: бәйләкләр сүзләренә бәйләләр. Төрле килешләрдә исемнәрнең һәм зат алмашлыкларының бәйләкләр белән килүенә күзәтүләр. Бәйләк төшенчәсе грамматик категория итеп аңлатыла.

Словосочетание

В 4 классе дается более глубокое понятие словосочетания: объяснение различия словосочетания и сочетания слов, как они образуются, пути происхождения, наличие в словосочетаниях главного и зависимого слова.

Сүзтезмә

4 нче сыйныфта сүзтезмэләргә шактый эзлекле мәғлүмат бирү күздә тотыла : сүзтезмә һәм тезмә сүзләр арасындагы аерманы аңлату, сүзтезмәләрнең барлыкка килү юлларын нығыту, сүзтезмәдәге иярүче һәм ияртүче сүз турында белемнәрне тирәнәйтү.

Предложение

Главные члены предложения. Отличие главных членов от второстепенных. Связь слов в предложении. Определение подлежащего и сказуемого. Распространенные и нераспространенные предложения. Второстепенные члены предложения. Определение. Дать понятие определения, которое часто выражается именем.

Жөмлә

Жөмләнең баш кисәкләре. Баш һәм иярчен кисәкләрнең аермасы. Жөмләдә сүзләр бәйләнеше. Ия белән хәбәр билгеләмәсе . Жыйнак һәм жәенке жөмлөләр . Жөмләнең иярчен кисәкләре. Аергыч.. Аергычка билгеләмә бирү һәм аның сыйфат белән белдерелүе .

Однородные члены предложения

Однородные члены предложения, интонация перечисления, связь слов с помощью предлогов, знаки препинания между однородными членами предложения. Предложения с однородными подлежащими и однородными сказуемыми. Однородные члены предложения, знаки препинания в данных предложениях. Дать понятие обращения. Научить ставить знаки препинания при обращении. Простые и сложные предложения. Сложные предложения состоящие из 2-3 простых предложений. Сложносочиненные сложные предложения, знаки препинания в данных предложениях.

Жөмләнең тиндәш кисәкләре

Жөмләнең тиндәш кисәкләрен һәм тиндәш кисәкләрнең үзара санау интонациясен, теркәгечләр ярдәмендә бәйләнешен төшендерү, тиндәш кисәкләр янында тыныш билгеләренә куелышын аңлату. Тиндәш ияле һәм тиндәш хәбәрле жөмлөләр. Тиндәш кисәкләр арасында **һәм, я, да-дә, та-тә, ә, ләкин** теркәгечләре, тиндәш кисәкләр янында тыныш билгеләре. Эндәш сүзләр турында төшенчә бирү. Эндәш сүзләр һәм алар янында тыныш билгеләрен куярга өйрәтү. Гади һәм кушма жөмлөләр турында төшенчә бирү. Составында 2-3 гади жөмлә булган кушма жөмлөләр. Тезмә кушма жөмлөләрдә **һәм, ә, ләкин, әмма** теркәгечләре, алар янында тыныш билгеләре.

Развитие связной речи

Речь, ее роль в жизни человека. Использование в речи текстов на определенную тему (описание, повествование, рассуждение) , развитие монологической речи. Текст. Признаки текста. Смысловая связь предложений в тексте. Название текста. Преемственность предложений в тексте. Связь частей текста, понятие красной строки. Дать название тексту, определить часть текста и предложения, коррекция текста. Составление плана текста. Составление текста по данному плану. Тексты описание и повествование , их особенности. Поздравление и письмо. Составление текста , соблюдая все правила орфографии и пунктуации, использование в текстах синонимов и антонимов. Знакомство с изложением и сочинением (не заучивая определения) : писать изложение и сочинение, используя весь или часть предложенного текста, повествование –описание.

Бәйләнешле сөйләм

Сөйләм, аның тормыштагы роле. Билгеле бер темага караган төрле (сурәтләү, хикәяләү характерындагы) сөйләм текстлары кулланып, телдән монологик сөйләмне гамәли яктан үзләштерү. Текст. Текст билгеләре. Тексттагы жөмлөләрнең мәғнәви бердәмлеге. Текстка исем бирү. Тексттагы жөмлөләрнең эзлеклелеге. Текст кисәкләренә (өлешләренә) эзлеклелеге, кызыл юл турында төшенчә. Текстка исем бирү, жөмлә һәм текст кисәкләрен билгеләү, жөмлә һәм текст кисәкләре эзлеклелеген төзәтү. Текстның планын төзү. Бирелгән план буенча үз текстның төзү. Сурәтләү һәм хикәяләү характерындагы текстлар, аларның үзгәчлекләре. Котлау тексты һәм хат язу. Язма сөйләмнең төгәллеген, дөрөслөгөн һәм сәнгатьлелеген саклап, үз

текстыңны төзү һәм бирелгән текстларны тикшереп төзөтү, текстта синонимнар, антонимнар куллану. Изложение һәм сочинениенең төп төрләрә белән танышу (билгеләмэләрән ятламыйча): бирелгән текстны тулысынча файдаланып яки аерым урыннарын (сүзләрән) сайлап алып языла торган изложение, сочинение элементлары булган изложение, хикәяләү-сурәтләү рәвешендәге сочинение һ.б.

Тематическое планирование
Тематик планлаштыру

<i>Тема раздела</i> Бүлекнең темасы	<i>Количество часов</i> Сәгать саны	<i>Основные виды деятельности учащихся</i> Укучыларның төп эшчәнлек төрләрә
1 класс 1 нче сыйныф		
<i>Добукварный период</i>	4	<p><i>Усвоение гигиенических требований при письме, воспитывать привычку к постоянному соблюдению правил. Общее представление об устной и письменной речи.. Умение красиво говорить, читать и писать.</i></p> <p><i>С помощью графических схем можно разделить речь на предложения, предложения, разобрать слова на предложения и звуки.</i></p> <p>Язу гигиенасы кагыйдэләрә белән таныштыру, кагыйдэләрне даими үтәү гадәте тәрбияләү. Кешеләрнең әйтеп һәм язып сөйләшүләрән гомуми күзаллау. Матур итеп сөйләшә, укый һәм яза белү кирәклеген аңлау.</p> <p>График схемалар ярдәмендә сөйләмне — жөмлөләргә, жөмләне сүзләргә аеру, сүзләрне ижек һәм авазларга таркату.</p>
Грамотага әзерлек чоры		
<i>Букварный период</i>	37	<p><i>Ознакомление и каллиграфическое правописание всех заглавных и строчных букв с основными линиями их соединения. Указание звуков соответствующими письменными буквами в слове. Осознание необходимости соблюдения при письме таких графических средств, как интервал между словами, проставление знака переноса между ними. Списывание с печатного и письменного текста слова и небольших предложений.</i></p> <p><i>Списывание слов, предложений в соответствии с изучаемой темой. Сравнение написанных букв с предложенным учителем образцом. Письмо предложений состоящих из 3-4 слов, не имеющих различий в произношении и написании .</i></p> <p>Барлык баш һәм юл хәрефләрәнең язылышы һәм аларның тоташтыруның төп сызыклары белән таныштыру һәм каллиграфик дәрәс язарга өйрәнү. Авазларны сүздә тиешле язма хәрефләр белән күрсәтү. Сүздәге хәрефләрне, аларны тоташтырган сызыкларын өзмичә ритмик язуны(ас-ос)</p>
Әлифба чоры		

		<p>булдыру, дөфтәр юлларына хәрәфләрне һәм сүзләрне, тигез ара калдырып, тигез, дәрәс урнаштыралар. Башта укытучы белән ижек-аваз анализы ясаганнан соң, тора бара мөстәкыйль рәвештә сүзләр, жөмлөләр язу.</p> <p>Башта язмача, аннары басмача үрнәкләрдән сүзләр, жөмлөләр күчәрәп язу. Үрнәк текст белән чагыштырып карау һәм сүзләрне ижекләп орфографик уку ярдәмендә дөфтәргә язылганнарның дәрәсләген тикшерү. Әйтелешә белән язылышы арасында аерма булмаган сүзләрне, шундый өч-дүрт сүздән торган жөмлөләрне әйтәп язу.</p>
Послебукварный период Әлифбадан соңгы чор	4	<p><i>Правильное написание алфавита, чтение. Написание предложений отдельными словами. Правильно переписать текст.</i></p> <p>Алфавитны дәрәс язу, уку. Аерым сүзләр белән жөмлөләр төзәп язу. Текстны дәрәс итәп күчәрәп язу.</p>
Звуки и буквы Авазлар һәм хәрәфләр	4	<p><i>Умение различать звонкие и глухие звуки. Согласование звуков. Правильное использование букв ь и ъ в письме. Определение звуко – буквенной состав в словах с буквами е, ю, я. Правильно читать и писать стихи и слова. Совершенствовать разделение слов на слоги, перенос их с одной строки на другую. Научиться читать слово с соответствующим ударением. Ознакомление с правилами правильного написания и их применением: запомнить, что буквы О, о пишутся только в первом слоге татарского слова.</i></p> <p>Сузык һәм тартык авазларны аера белү. Калын һәм нечкә сузыклар, аларны белдерә торган хәрәфләрнең дәрәс язылышын камилләштерү. Авазларның калынлыкта-нечкәлектә ярашуын истә калдыру. Язуда ъ һәм ь хәрәфләрен дәрәс куллану. Е – ё, ю, я хәрәфләре булган сүзләрдә аваз һәм хәрәф бәйләнешен билгеләү. Ижекләрен һәм сүзләрне дәрәс уку һәм язуны ныгыту. Сүзләрне ижекләргә бүлү, аларны юлдан юлга күчәрүне камилләштерү. Сүзнә тиешле басым белән укырга өйрәнү. Дәрәс язу кагыйдәләре һәм аларның кулланылышы белән танышу: о, ө хәрәфләренә татар сүзләренә беренчә ижегендә генә язылуын истә калдыру.</p>
Синтаксис Синтаксис	3	<p><i>Умение находить границы предложений. Написание слова в начале предложения с заглавной буквы, совершенствование правильной постановки точки, вопроса и восклицательных знаков в конце предложения.</i></p> <p>Жөмлә чикләрен таба белү. Жөмлә башындагы сүзнә баш хәрәф белән язу, жөмлә ахырында нокта, сорау һәм өндәү билгеләрен дәрәс куюны камилләштерү.</p>
Морфология	3	<p><i>Знакомство со словами обозначающие названия предмета. Разъяснение их смысла, вопросы; Собственные и нарицательные имена и их написания.</i></p> <p><i>Знакомство со словами, выражающими признак предмета, его смыслом и использованием в речи.</i></p>

Морфология		<p><i>Знакомство со словами, выражающими действия предметов.</i></p> <p>Предметны белдергэн сүзлэр белән танышу. Аларның мәгънэләрен аңлату, сорауларын әйтү; Уртаклык һәм ялгызлык исемнәр һәм аларның язылышын камилләштерү. Исемнәр янында кулланыла торган ярдәмче сүзләр- бәйләкләр һәм бәйлек сүзләр белән танышу. Предметның билгесен белдергән сүзләр, аның мәгънәсе һәм сөйләмдә кулланылышы белән танышу.</p> <p>Эш-хәрәкәтне белдергән сүзләр белән танышу.</p>
Орфография	6	<p><i>Умение находить в слове орфограммы, различать их и правильно писать. Написание заглавной буквы в первом слове предложения, именах людей, фамилиях людей, кличках животных, географических названиях.</i></p> <p>Сүздә орфограмманы күрү, аерып алу, дәрәс язү, шул орфограммага сүзләр табу. Жөмләнән беренче сүзгә, кеше исемнәргә, кеше фамилияләргә, хайван кушаматларында, географик атамаларда баш хәрәф язү.</p>
Развитие речи	5	<p><i>Правписание небольших текстов (без пропуска букв и слогов, без замены мест), слов. Произношение и написание предложений. Умение писать стихи, пословицы, поговорки по памяти. Передача содержания прослушанного или прочитанного в изложении. Написание небольших по своим свойствам текстов (сочинений).</i></p> <p>Кечкенә текстларны дәрәс итеп (ижек һәм хәрәфләрне төшереп калдырмыйча, урыннарын алыштырмыйча), сүзләр күчәрәп язү. Әйтәлешә белән язылышы туры килгән сүзләрдән төзелгән жөмләләрне ишетеп язү. Шигырь, мәкаль, әйтем һәм табышмакларны хәтер диктанты итеп язарга өйрәнү. Тыңлаганның яки укыганның эчтәлеген изложение итеп язарга өйрәнү. Үзлекләреннән зур булмаган текстлар (сочинение) ижат итеп язү.</p>
Всего /Барлығы	66	
2 класс/2 нче сыйныф		
Фонетика и орфоэпия	30	<p><i>Понимание разницы между звуком и буквой; характеристика звуков родного языка: твердые / мягкие звуки; парные/непарные, звонкие/ глухие согласные;</i></p> <p><i>Обнаружение звуков речи с ударением и безударными гласными. Характеристика звуков речи и ящика.</i></p> <p><i>Разделять слово на слоги, определять количество слогов. Использование правил, изученных при переписывании.</i></p> <p>Аваз белән хәрәф арасындагы аерманы аңлау; туган тел авазларына характеристика бирү: калын /нечкә сузыклар; парлы/парсыз, яңгырау/ саңгырау тартыклар;</p> <p>Сүздәге басымлы һәм басымсыз авазларны табу. Сузык һәм тартык авазларга характеристика</p>

		<p>бирү.</p> <p>Татар теленә генә хас булган авазларны дөрес әйтү. Сүзне ижекләргә аеру, ижекләр санын билгеләү. Күчереп язганда һәм әйтеп яздырганда өйрәнелгән кагыйдәләрне куллану.</p>
Графика	2	<p><i>Различать звуки и буквы: буква как знак звука. Знание порядка букв в алфавите, использование алфавита для размещения слов в алфавитном порядке и при поиске необходимой информации.</i></p> <p>Аваз һәм хәрефләре аеру: аваз билгесе буларак хәреф. Алфавиттагы хәрефләр тәртибен белү, сүзләре алфавит тәртибендә урнаштыру өчен һәм кирәкле мәгълүматны тапканда алфавиттан файдалану.</p>
Слово Сүз	22	<p><i>Найти однокоренные слова из текста. Различать однокоренные слова и обозначать корень. Разделять однокоренные слова и словоформы. Найти основную часть слова. Кто? Что? знание имен, отвечающих на вопросы. Умение находить имена собственные и нарицательные. Знание прилагательных, отвечающих на вопросы какой?. Умение правильно использовать прилагательных в речи. Уметь распознавать и правильно использовать в речи глаголы, отвечающие на вопросы Что делает? Что делают? Что сделают?</i></p> <p>Тексттан тамырдаш сүзләре табу. Тамырдаш сүзләре аеру һәм тамырын билгеләү. Тамырдаш сүзләре һәм сүз формаларны аеру. Сүзнең төп өлешен табу. Кем? Нәрсә? сорауларына җавап бирә торган исемнәре белү. Уртаклык һәм ялгызлык исемнәрен танып белү. Нинди? Кайсы? сорауларына җавап бирә торган сыйфатларны танып белү. Сөйләмдә сыйфатларны дөрес куллана белү. Нишли? Нишлиләр? Нишләр? Нишләрләр? сорауларына җавап бирә торган фигыльләре тану һәм сөйләмдә дөрес куллана белү.</p>
Предложение Жөмлә	4	<p><i>Предложение состоит из группы слов, определяющих ее границы. Создание предложений из слов. Найти главные и второстепенные члены предложения. Создание простых и сложных предложений. Регулировка связи слов в предложении. Из приведенных слов составить предложение. Найти все словосочетания в предложении. Разделять сложные и простые предложения. Цель высказывания и определение трех видов предложения по эмоциональному оформлению.</i></p> <p>Жөмләне сүзләр төркеменнән аеру, аның чикләрен билгеләү. Сүзләрдән жөмлөләр төзү. Жөмләнең баш һәм иярчен кисәкләрен табу. Жыйнак һәм жәенке жөмлөләр төзү. Жөмләдәге сүзләр бәйләнешен көйләү. Бирелгән сүзләрдән жөмлә төзү. Жөмләдәге барлык сүзтезмәләре табу. Жыйнак һәм жәенке жөмлөләрне аеру. Әйтү максаты һәм эмоциональ бизәге буенча жөмләнең өч төрен билгеләү.</p>
Развитие речи	10	<p><i>Определение темы и основной части текста. Присвоение темы тексту, приведение его имени в соответствие с текстом. Составление рассказа по рисунку с помощью предложенной в вводной</i></p>

Бэйлэнешле сөйлэм		<p><i>части и опорных слов.</i></p> <p><i>Составление плана текста и его использование в устной речи и письменном повествовании. Определение смысловых частей текста. Составление рассказа на заданную тему с использованием различных типов речи: описание, повествование, мышление; закрепление основных правил речевого этикета, речевой литературы (при общении с учащимися и взрослыми); освоение основных правил литературной речи на основе изученного словарного богатства.</i></p> <p>Текстның темасын һәм төп фикерен билгеләү. Текстка исем бирү, текст белән аның исемен туры китерү. Тәкъдим ителгән башлам өлеше һәм терәк сүزلәр ярдәмендә рәсем буенча хикәя төзү. Текстның планын төзү һәм аны телдән сөйләгәндә һәм язмача хикәяләгәндә куллану. Текстта мәгънәле кисәкләрне билгеләү. Билгеләнгән темага, төрле сөйләм типларын кулланып, хикәя төзү: тасвирлау, хикәяләү, фикерләү; сөйләм этикетының, сөйләм әдәбенең (укучылар һәм өлкәннәр белән аралашканда) төп кагыйдәләрен ныгыту; өйрәнелгән сүзлек байлыгы нигезендә әдәби сөйләмнең төп кагыйдәләрен үзләштерү.</p>
Всего /Барлығы	68	
3 класс 3 нче сыйныф		
Фонетика и орфография	4	<p><i>Распознавать звонкие, глухие согласные и гласные звуки; находить в словах изученные орфограммы и объяснять написание слов, использовать орфографические словари.</i></p> <p><i>Делить слова на слоги и определить их количество. Перенос слов по слогам. Находить и исправить ошибки, допущенные при переносе слов с одной строки на другую. Использовать знание алфавита в работе с орфографическим и орфоэпическим словарями.</i></p> <p>Яңгырау, саңгырау тартыкларны һәм сузык авазларны танып белү; өйрәнгән орфограммаларны табу һәм сүзнең дәрәжә язылышын аңлату, орфографик сүзлекләр куллану.</p> <p>Сүзләргә ижеккәргә бүлү һәм аларның санын билгеләү. Ижеккәргә бүлү, сүзләргә юлдан-юлга күчерү. Сүзләргә юлдан-юлга күчәргәндә ясалган хаталарны төзәтә белү.</p> <p>Орфографик һәм орфоэпик сүзлекләр белән эшләгәндә, алфавиттан файдалану.</p>
Лексика. Слово	8	<p><i>Различать однозначные и многозначные слова, прямое и переносное значения слова, наблюдать за использованием в тексте, в собственной речи слов в переносном значении</i></p> <p><i>Отличать однокоренные слова от синонимов и омонимов. Находить в тексте синонимы и антонимы.</i></p> <p>Бер мәгънәле һәм күп мәгънәле сүзләргә, сүзнең туры һәм күчәрелмә мәгънәләрен танып белү; текстларда, үз сөйләмдә күчәрелмә мәгънәле сүзләргә куллана белү.</p>

		Тамырдаш сүзләрне синонимнардан һәм омонимнардан аера белү. Тексттан синоним һәм антонимнарны билгеләү.
Состав слова и словообразование Сүз төзелеше һәм сүз ясалышы	7	<i>Членить слова на корень и аффикс. Отличать словообразовательные аффиксы от словоизменяющих аффиксов.</i> <i>Отличать однокоренные слова от синонимов и омонимов.</i> <i>Различать способы словообразования слов.</i> Сүзләрне тамыр һәм кушымчаларга аеру. Тамырдаш сүзләрне билгели алу. Сүз ясалыш ысулларын танып белү.
Морфология Имя существительное Исем	37 15	<i>Различать части речи: существительное, прилагательное, местоимение, глагол.</i> <i>Распознавать одушевлённые и неодушевлённые, собственные и нарицательные имена существительные; изменять существительные по числам и падежам; различать названия падежей.</i> Исем, сыйфат, алмашлык, фигыль сүз төркемнәрен танып белү. Жанлы һәм жансыз, ялгызлык һәм уртаклык исемнәрне тану; исемнәрне килеш, сан белән төрләндерү, килешләрнең исемнәрен дәрәҗәләү.
Глагол Фигыль	11	<i>Изменять глаголы по временам и числам. Спрягать глаголы изъявительного наклонения настоящего, прошедшего и будущего времени.</i> Фигыльләрне заман, зат-сан белән төрләндерү. Хәзерге, үткән, килчәк заман хикәя фигыльләрне зат-сан белән төрләндерү.
Сыйфат Имя прилагательное	7	<i>Различать имена прилагательные, правильно употреблять в речи формы степеней сравнения.</i> Сыйфатларны танып алу, сыйфат дәрәҗәләрен сөйләмдә дәрәҗәләү куллану.
Местоимение Алмашлык	2	<i>Проклонять личные местоимения. Различать падежные формы личных местоимений</i> Зат алмашлыкларын килеш белән төрләндерү. Кушымчаларына карап, зат алмашлыкларының кайсы килешкә каравын билгеләү
Частицы Кисәкчә	1	<i>Различать частицы да, дә, та, тә от аффиксов местно-временного падежа –да, -дә, -та, -тә. да, дә, та, тә кисәкчәләрен –да, -дә, -та, -тә урын-вакыт килеше кушымчаларыннан аера белү.</i>
Послелог Бәйләкләр	1	<i>Употреблять послелогов с именами существительными и местоимениями в разных падежах.</i> Бәйләкләрне исемнәр, алмашлыклар белән төрле килешләрдә куллану.
Синтаксис Предложение Жөмлә	5	<i>Определять члены предложения: главные (подлежащее и сказуемое), второстепенные.</i> <i>Находить главные члены предложения</i> Жөмләнең баш(ия, хәбәр), иярчен кисәкчәләрен билгеләү. Жөмләнең баш кисәкчәләрен табу.
Словосочетание	2	<i>Различать предложения, словосочетания, слова, главного и зависимого слова в словосочетании</i>

Сүзтезмә		Жөмлә, сүзтезмә, сүзне, сүзтезмәдәге ияртүче, иярүче сүзләрне аера белү.
Развитие речи	5	<i>Владеть нормами речевого этикета в общении со сверстниками и взрослыми. Знать: понятия «текст», «абзац», «план текста»; что значит начало и окончание текста, Составлять план к заданным текстам, выделять абзацы, находить связь предложений в тексте, сочинять тексты разных видов по плану. Различать понятия «текст-описание», «текст-повествование».</i>
Сөйләм үстөрү		Яшьтәшләрне һәм өлкәннәр белән аралашканда сөйләм этикеты нормаларына ия булу. “Текст”, “абзац”, “текст планы”; текстның башы һәм ахыры төшенчәләрен белү. Бирелгән текстларга план төзү, абзацларны билгеләү, тексттагы жөмлөләрнең бәйләнешен билгеләү.
Всего /Барлыгы	68	
4 класс 4 нче сыйныф		
Повторение изученного в 1-3 классах 1-3 классларда өйрәнгәннәрне кабатлау	4	<i>Повторить материал по фонетике, морфологии и синтаксису. Звуки и буквы, их отличие, гласные и согласные звуки, правописание и произношение отдельных звуков и букв. Строение сло , части речи. Повторить материал о предложении и его видах.</i> Фонетика, морфология һәм синтаксистан үткәннәрне кабатлау һәм тирәнәйтүне күздә тоту. Фонетикадан аваз һәм хәрәф, алар арасындагы аерма, тартык һәм сузык авазлар, аерым авазларның дәрәс әйтелешен һәм язылышын өйрәнү. Морфология буенча сүз төзелеше һәм аерым сүз төркемнәре искә төшерү. Синтаксистан жөмлә һәм аның төрләре искә төшерү.
Слово. Богатство языка. Лексическое значение слова Сүз. Телнең сүзлек байлыгы. Сүзнең лексик мәгънәсе.	7	<i>Повторить знания о слове и его значении, о однозначных и многозначных словах, заимствованных словах, синонимах, антонимах, омонимах. Применять полученные знания на практике. Закрепить умения работать с разными словарями и формами работы.</i> Сүз һәм аның мәгънәсен, бер генә мәгънәле һәм күп мәгънәле сүзләрне, алынма сүзләрне, синоним, антоним, омонимнарны искә төшерү. Бу белемнәрне гамәли сынап карарга өйрәнү. Төрле сүзлекләр белән эшләү күнекмәләрен ныгыту.
Строение слова Сүз төзелеше	7	<i>Познакомить с сложными, парными, составными словами, их строением, особенностями слов, заимствованных из русского языка. Научиться делать анализ строения слова.</i> Ясалма, кушма, парлы, тезмә сүзләрнең ясалышы һәм язылышы, рус теленнән татар теленә кергән алынма кушма сүзләрнең үзенчәлекләре белән танышу. Сүз төзелешенә анализ ясарга өйрәнү.
Части речи Сүз төркемнәре. Имя	34 6	<i>Повторение о значении имен существительных, вопросах, формах, строении, их роли в предложении. Наблюдение того, что имена существительные могут в предложении быть сказуемым. Углубление знаний о именах существительных собственных и нарицательных,</i>

<p>существительное Исем</p>		<p>единственного и множественного числа. Углубленное изучение изменения имен существительных по падежам. Знакомство с твердым и мягким изменением имен существительных. Какие окончания бывают у имен существительных, которые не подчиняются закону сингармонизма. Познакомиться с изменением имен существительных по падежам. Возможность имен существительных употребляться в предложении в именительном падеже в виде подлежащего, сказуемого и дополнения. Значение творительного падежа, его функция в предложении.</p> <p>Исемнең мәгънәсе, сораулары, формалары, ясалышы, жөмлөдәге урыны турында кабатлау. Исемнәрнең хәбәр булып килүләрен күзәтүләр. Ялгызлык һәм уртаклык исемнәр, берлек һәм күплек сандагы исемнәр турында белемнәр тирәнәйтү. Исемнәрнең килеш һәм тартым белән төрләнеше тирәнтен өйрәнү. Калын һәм нечкә төрләнеш белән танышу. Сингармонизм законына буйсынмаган сүзләргә кушымча ялгарга өйрәнү. Килеш кушымчаларының дәрәҗәсе язылышы белән танышу. Баш килеш формасында исемнәрнең жөмлөдә ия, хәбәр, иярчен кисәк була алуларына төшенү. Төшем килешенең мәгънәсе, жөмлөдәге функциясе белән танышу.</p>
<p>Глагол Фигыль</p>	8	<p>О глаголах, о его формах; формы будущего времени. Смысл глаголов повелительного наклонения, изменение их по числам и по лицам, правильное написание. Глаголы в предложении выполняют роль сказуемого, развитие знаний о иснонимах и антонимах у глаголов. Морфологический анализ глаголов.</p> <p>Хикәя фигыльнең билгеле үткән заман, нәтиҗәле үткән заман формалары, килчәк заман формалары: билгесез килчәк заман, билгеле килчәк заман турында яңа мәгълүмат алу. Боерык фигыльнең мәгънәсе, зат-сан белән төрләнеше, боерык фигыльне куллану, дәрәҗәсе язу турында белем алу. Фигыльнең жөмлөдә хәбәр булып килүе, антоним һәм синоним фигыльләр турында мәгълүмат алу. Фигыльгә морфологик анализ ясау.</p>
<p>Имя прилагательное Сыйфат</p>	5	<p>Имя прилагательное, его значение и использование в речи. Закрепление знаний о вопросах имен прилагательных. Познакомить с признаками имен прилагательных: цвет, вкус, форма, характер. Знакомство с степенями сравнения имен прилагательных. Только некоторые имена прилагательные имеют степень сравнения. В предложении имена прилагательные связаны с именем существительным и являются определением. Имена прилагательные связаны с именем существительным. Роль имен прилагательных в предложении (является второстепенным членом или сказуемым), антонимы, синонимы. Морфологический анализ имени прилагательного. Сыйфат, аның мәгънәсе һәм сөйләмдә куллану. Сыйфатның сорауларын ныгыту. Сыйфатның төс, тәм, форма, күләм, характер һ.б. билгеләрне белдерүе белән танышу. Сыйфат дәрәҗәләре белән танышу. Кайбер сыйфатларны гына дәрәҗәгә куеп була. Жөмлөдә сыйфат исемне ачыклап килә һәм күбесенчә аергыч була. Сыйфатның исемгә бәйләнеп килүе. Сыйфатның жөмлөдәге</p>

		функциясе(аергыч, хэбэр), синоним һәм антоним сыйфатларны өйрәнү. Сыйфатка морфологик анализ ясау.
Местоимение	4	<i>Дать понятие местоимения. Изучение роли местоимения в предложении. Личные местоимения, их смысл и использование их в речи. Личные местоимения 1,2,3 лица, единственного и множественного числа, изменение их по падежам. Изменение личных местоимений по падежам, повторение правильного правописания , изучение вопросительных местоимений. Вопросы падежей тоже являются вопросительными местоимениями. Вопросительные местоимения отвечают на вопросы какой, который, как, зачем.</i> Алмашлык турында гомуми төшенчә бирү. Алмашлыкларның жөмлөдәге ролен өйрәнү. Зат алмашлыклары, аларның мәгънәсе һәм сөйләмдә кулланылышы. I, II, III зат алмашлыклары, аларның берлек һәм күплек сан формалары, килеш белән төрләнешен өйрәнү. Зат алмашлыкларының килеш белән төрләнеше, дәрәҗә язылышын кабатлау һәм сорау алмашлыклары турында яңа мәгълүмат алу. Килеш сорауларының сорау алмашлыкларына керүен белү. Сорау алмашлыкларына тагын нинди, кайсы, ничек, ник, нигә, ничәнче кебек сүзләр керүе белән танышу.
Имя числительное	4	<i>Имя числительное обозначает количество предметов, их порядок. Имя числительное не изменяется когда согласуется с именем существительным. В предложении может быть определением, сказуемым, а также когда используется без имени существительного может быть другими членами предложения. Познакомить с определением имени числительного, его значением, вопросами. Имя числительное связано с именем существительным , дать понятие количественных и порядковых числительных.</i> Предметның исәбен, микъдарын белдерә торган сүз төркеме белән танышу. Санның исем белән кулланылганда төрләнмә вен төшенү. Жөмлөдә аергыч, хэбэр һәм исемнән башка кулланылганда, жөмлөнөң бүтән кисәкләре дә була алуын аңлау. Санның билгеләмәсе (мәгънәсе, сораулары) белән танышу. Санның исемне ачыклап килүе, сан белән ачыкланып килгән исемнең саналмыш булуы, кайбер сан төркемчәләре(микъдар саннары, тәртип саннары) турында беренче мәгълүмат алу.
Наречие	3	<i>Наречие отвечает на вопросы как? когда? где? сколько? обозначает признак действия , признак признака. Наречие –самостоятельная часть речи, которая обозначает лексико-грамматический признак глагола, с морфологической точки зрения – не изменяется. С синтаксической точки зрения обозначает признак действия, признак признака, в предложении бывает обстоятельством.</i> Рәвешнең ничек?, кайчан? Кая? Кайда? Никадәр? Күпме? кебек сорауларга җавап булып
Рәвеш		

		<p>килүе, эш яки хэлнең билгесен, ничек үтэлүен белдерә торган сүз төркеме булуын аңлау. Мөстәкыйль сүз төркеме, лексик-грамматик яктан эш-хэлнең билгесен, ничек үтэлүен белдерүен, морфологик яктан – төрләнмәвен, кайбер рәвешләрнең артыклык яисә чагыштыру дәрәжәсендә килә алуларын аңлау. Синтаксик яктан - жөмләдә фигылне, сыйфатны һәм рәвешне дә ачыклап килүен, төп синтаксик функциясе- хэл икәнлегенә төшенү.</p>
<p>Частицы Кисәкчәләр Союзы Бәйлекләр</p>	4	<p><i>Роль частиц и послелогов в речи, понятие отрицания. Использование частиц в речи. Многие частицы бывают многозначными, их значение определяется от того, к какому слову они относятся, в каком месте стоят, от строения предложения, от интонации. Наблюдение того, как союзы используются с именами существительными и местоимениями в разных падежах Три группы союзов (именительный падеж, дательный падеж, творительный падеж).</i></p> <p>Кисәкчәләрнең сөйләмдәге роле-мәгънә, хис төсмерләрен, раслау, инкяр итүне белдерүе белән танышу. Аларны сөйләмдә дәрәс куллану. Бик күп кисәкчәләрне күп мәгънәле була алуын һәм аларның мәгънә төсмерләре нинди сүзгә иярүләренә, кайсы урында килүләренә, жөмлә төзелешенә, аның интонациясенә карап үзгәрүен аңлау. Бәйлекләр сүзләрне бәйләгәндә, килешкә якин мәгънә белдерүен, үзләреннән алда килгән сүзнең билгеле бер килештә торыын, сорауы белән танышу. Шуңа карап бәйлекләрне өч төркемчәгә аерырыга (баш, юнәлеш һәм чыгыш килеше) өйрәнү.</p>
<p>Словосочетание Сүзтезмә</p>	1	<p><i>Объяснение различия словосочетания и сочетания слов, как они образуются, пути происхождения, наличие в словосочетаниях главного и зависимого слова.</i></p> <p>Сүзтезмә һәм тезмә сүзләр арасындагы аерманы аңлау, сүзтезмәләрнең барлыкка килү юлларын ачыклау, сүзтезмәдәге иярүче һәм ияртүче сүз турында белемнәрне тирәнәйтү.</p>
<p>Предложение Жөмлә</p>	7	<p><i>Закрепить знания о главных членах предложения, на какие вопросы они отвечают. Распространенные и нераспространенные предложения. Упражнения, как сделать из распространенного предложения нераспространенное и наоборот. Дать понятие определения, которое часто выражается именем прилагательным. Дать сведения о предложениях с однородными подлежащими, однородными сказуемыми, с однородными определениями. Однородные члены предложения, интонация перечисления, связь слов с помощью предлогов, знаки препинания между однородным членами предложения. Дать понятие обращения. Сложные предложения состоящие из 2-3 простых предложений. Сложносочиненные сложные предложения, знаки препинания в данных предложениях.</i></p> <p>Ия белән хәбәр таба белүне, сорауларын куюны ныгыту. Жыйнак һәм жәенке жөмләләр турында белемнәрне ныгыту. Жыйнак жөмләне тиешле сүзләр өстәп, жәенкеләндерә белү, жәенке жөмлә эченнән баш кисәкләрне аерып алу кебек күнегүләр эшләнелә. Аергыч турында</p>

		мәгълүмат алу. Уметь находить определения в предложении. Жөмлөдән иярчен кисәкләрне (аергычны) таба белү. Тиндәш ияле, тиндәш хәбәрле, тиндәш аергычлы жөмлөләр турында мәгълүмат алу. Тиндәш кисәкләр арасында теркәгечләр булганда тыныш билгеләрен куярга өйрәнәләр. Эндәш сүзләр турында мәгълүмат алалар. Составында 2-3 гади жөмлө булган тезмә кушма жөмлөләрне тиндәш кисәкле гади жөмлөләрдән аера һәм тикшерергә өйрәнү. Теркәгечләрне һәм тыныш билгеләрен куюны өйрәнү.
Текст. Развитие связной речи Бәйләнешле сөйләм	8	<i>Дать название тексту, определить часть текста и предложения, коррекция текста. Использование в речи текстов на определенную тему (описание, повествование, рассуждение), развитие монологической речи. Научиться отличать разные виды текстов. Изобразительные средства в тексте. Пересказ текста подробный и сокращенный. Поздравительная открытка, письмо, СМС. Упражнения для развития разговорной этики. Общение, с кем, когда, с какой целью. Уметь высказать свое мнение, привести доводы. Основные принципы при проведении беседы (как начать разговор, включение в беседу, поддержание беседы, заинтересовать собеседника. Нормы литературной речи в повседневной жизни (приветствие, прощание, извинение, благодарность, обращение с вопросом). Развитие монологической речи.</i> Текстның темасын, төп фикерен, аның өлешләрен билгели белү осталыгын камилләштерәләр. Текстларның төрләре (хикәяләү, тасвирлау, фикер йөртү). Текстларны бер- берсеннән аера һәм төзөргә өйрәнәләр. Текстта сурәтләү чаралары. Текстларның эчтәлеген кыскартып һәм тулысынча сөйләү. Котлау открыткасы, хат, СМС язарга өйрәнү. Сөйләм этикасына караган күнегүләр. Аралашу ситуациясен – аралашу кем белән, кайда, нинди максат белән башкарылуын аңлау. Үз фикереңне әйтү һәм аны дәлилләү. Өңгәмә үткәрүнең төп күнекмәләрен үзләштерү (сүз башлау, әңгәмәгә кушылу, аны давам итү, игътибарны жәлеп итү һ.б.). Уку, көндәлек аралашу шартларында тел әдәбе нормаларын үзләштерү (сәламләү, хушлашу, гафу үтенү, рәхмәтле булу, сорау белән мөрәжәгать итү). Монологик сөйләм төзү күнекмәләрен камилләштерү.
Всего Барлығы	68	